



REPUBLIKA SLOVENIJA
MINISTRSTVO ZA OKOLJE IN PROSTOR
AGENCIJA REPUBLIKE SLOVENIJE ZA OKOLJE



REPUBLIKA SLOVENIJA
MINISTRSTVO ZA JAVNO UPRAVO
Tržaška cesta 21, 1000 Ljubljana



EVROPSKA UNIJA
EVROPSKI SKLAD ZA
REGIONALNI RAZVOJ
NALOŽBA V VAŠO PRIHODNOST

Navodila za izpolnjevanje vloge za pridobitev dovoljenja za izjemna ravnanja v podzemnih jamah prek portala prek portala SPOT (e-VEM)

Pripravili:

Uredništvo portala SPOT (MJU)

Urška Mavri (ARSO)

Ljubljana, januar 2020

Kazalo vsebine

| | |
|---|----|
| 1. UVOD | 3 |
| 2. Navodilo za izpolnjevanje vloge za pridobitev dovoljenja za izjemna ravnanja v podzemnih jamah | 4 |
| 2.1. Prijava v portal SPOT (e-VEM) | 4 |
| 2.2. Izbira podjetja | 4 |
| 2.3. Izbira postopka | 5 |
| 2.4. Nova vloga | 6 |
| a. Dopolnitev vloge | 13 |
| b. Umik vloge | 15 |
| 2.5. Spremljanje statusa vloge | 16 |

Kazalo slik

| | |
|--|-----------|
| <i>Slika 1: Prijava v sistem</i> | <i>4</i> |
| <i>Slika 2: Delo s poslovnim subjektom</i> | <i>5</i> |
| <i>Slika 3: Izbira postopka</i> | <i>5</i> |
| <i>Slika 4: Podatki o podjetju prosilcu</i> | <i>6</i> |
| <i>Slika 5: Podatki vlagatelja</i> | <i>6</i> |
| <i>Slika 6: Podatki o podjetju, ki ima pooblastilo</i> | <i>7</i> |
| <i>Slika 8: Seznam nameravanih ravnanj</i> | <i>8</i> |
| <i>Slika 9: Obdobje izvajanja ravnanja ali posega, število vhodov, število oseb v ekipi, utemeljitev ravnanja/posega in opis predvidenih sredstev in načina ravnanja</i> | <i>8</i> |
| <i>Slika 10: Dodatna polja za filmsko in video snemanje v odprtih jamah</i> | <i>9</i> |
| <i>Slika 11: Dodatna polja za jemanje vzorcev kamnin, mineralov in fosilov</i> | <i>9</i> |
| <i>Slika 12: Dodajanje prilog z dokazili</i> | <i>10</i> |
| <i>Slika 13: Izpis/predogled vloge</i> | <i>10</i> |
| <i>Slika 14: Podpis v SiPASS</i> | <i>11</i> |
| <i>Slika 15: Prenos celotne vloge in oddaja</i> | <i>11</i> |
| <i>Slika 16: Zaključek</i> | <i>12</i> |
| <i>Slika 17: Namizje podjetja – Seznam vlog v postopkih</i> | <i>13</i> |
| <i>Slika 18 : Namizje podjetja – Podatki o vlogi</i> | <i>13</i> |
| <i>Slika 19: Obrazec »dopolnitev vloge«</i> | <i>14</i> |
| <i>Slika 20: Namizje podjetja - Podatki o vlogi«</i> | <i>15</i> |
| <i>Slika 21: Umik vloge</i> | <i>15</i> |
| <i>Slika 22: Namizje podjetja – Seznam vlog v postopkih in Delni seznam oddanih vlog</i> | <i>16</i> |

1. UVOD

V januarju 2020 je bil na portalu e-VEM, po novem SPOT- Slovenska poslovna točka, vzpostavljen nov postopek za oddajo elektronske vloge za pridobitev dovoljenja za izjemna ravnanja v podzemnih jamah.

Pravna podlaga:

- Zakonu o varstvu podzemnih jam (17., 19. in 20. člen)

Postopek je namenjen domačim poslovnim subjektom. Postopek bo možno izvajati samo preko portala SPOT (e-VEM), ne pa tudi preko portala eugo.gov.si.

2. Navodilo za izpolnjevanje vloge za pridobitev dovoljenja za izjemna ravnanja v podzemnih jamah

2.1. Prijava v portal SPOT (e-VEM)

Pred pričetkom izpolnjevanja vloge se je najprej potrebno prijaviti v portal SPOT (e-VEM) na tem naslovu – <http://evem.gov.si/evem/drzavljani/zacetna.evem> .



Slika 1: Prijava v sistem

Svetujemo vam, da se prijavite prek prijave SI-PASS, saj bo ta prijava postala kmalu obvezna. Navodila za registracijo so dostopna [tukaj](#).

2.2. Izbira podjetja

Po uspešni prijavi v portal SPOT (e-VEM) je potrebno izbrati poslovni subjekt za katerega oddajate vlogo. Če je ta subjekt samostojni podjetnik se v polje »Vpišite davčno številko s.p.« vpiše davčna številka subjekta. Če pa gre za ostale poslovne subjekte, pa se v polje »Vpišite 10 mestno matično številko« vpiše matična številka poslovnega subjekta. Izbiro zavezanca se lahko opravi tudi s klikom na davčne številke v razdelku »Zadnja uspešna iskanja« ali »Pooblastila«. Uporabnik portala lahko izbere le poslovni subjekt pri katerem je v PRS (Poslovni register Slovenije) registriran kot odgovorna oseba. Če bo vloge oddajal uporabnik, ki ni odgovorna oseba, si mora urediti pooblastilo. Navodila za izvedbo postopka pooblaščenja so na voljo na tej [spletni strani](#).

Delo s poslovnim subjektom

Postopke lahko opravljate za subjekte, pri katerih ste registrirani kot odgovorna oseba ali pa ste za delo s subjektom pooblaščen.

Vpišite davčno številko s.p.

Če imate s.p. Vpišite davčno številko: 28793544.

Vpišite 10-mestno matično številko

Vpišite e-VEM številko

Zadnja uspešna iskanja

| matična številka / e-VEM številka registracije | poslovni subjekt / postopek |
|--|--|
| MŠ 2516250000 | URAD ZA OSKRBO IN INTEGRACIJO MIGRANTOV - TEST - TEST - TEST |
| MŠ 5025798000 | PETROL d.d., Ljubljana |
| MŠ 5881447000 | POŠTA SLOVENIJE d.o.o. |
| MŠ 5564195000 | Zavod za zdravstveno zavarovanje Slovenije |
| DŠ 28793544 | Roman Poljanec |
| MŠ 8944272000 | Firma Jernej, d.o.o. |

Slika 2: Delo s poslovnim subjektom

2.3. Izbira postopka

Med postopki za izbrano podjetje v kategoriji ARSO izberete postopek »Pridobitev dovoljenja za izjemna ravnanja v podzemnih jamah«.

ARSO

- **Pridobitev naravovarstvenega soglasja ali naravovarstvenih pogojev**
Portal omogoča samostojnim podjetnikom oddajo vloge za pridobitev naravovarstvenega soglasja ali naravovarstvenih pogojev.
- **Pridobitev potrdila EU za trgovanje z živalmi in rastlinami ter njihovih delov ali izdelkov iz njih**
Portal omogoča samostojnim podjetnikom da oddajo vlogo za pridobitev potrdila EU za trgovanje z živalmi in rastlinami ter njihovih delov ali izdelkov iz njih, ki so navedeni v prilogi A Uredbe Sveta (ES) št. 338/97 znotraj EU.
- **Pridobitev dovoljenja za uvoz, izvoz in ponovni izvoz (CITES)**
Portal omogoča samostojnemu podjetniku oddajo vloge za pridobitev dovoljenja za uvoz, izvoz in potrdila o ponovnem izvozu živali in rastlin ter njihovih delov ali izdelkov iz njih, ki so navedene v prilogah A, B in C Uredbe Sveta (ES) št. 338/97.
- **Pridobitev dovoljenja za izjemna ravnanja z živalmi zavarovanih vrst**
Portal omogoča samostojnim podjetnikom oddajo vloge za pridobitev dovoljenja za izjemna ravnanja z živalmi zavarovanih vrst.
- **Pridobitev dovoljenja za gojitev živali prstoživečih vrst**
Portal omogoča samostojnim podjetnikom oddajo vloge za pridobitev dovoljenja za gojitev prstoživečih domorodnih ali tujerodnih vrst.
- **Pridobitev dovoljenja za snemanje v podzemnih jamah**
Portal omogoča samostojnim podjetnikom oddajo vloge za pridobitev dovoljenja za snemanje v podzemnih jamah.
- **Pridobitev dovoljenja za izjemna ravnanja v podzemnih jamah**
Portal omogoča samostojnim podjetnikom oddajo vloge za pridobitev dovoljenja za izjemna ravnanja v podzemnih jamah.
- **Postopek predhodne presoje vplivov na okolje**
Portal omogoča poslovnim subjektom oddati zahtevo za ugotovitev ali je za nameravani poseg v okolje potrebno izvesti presojo vplivov na okolje (predhodni postopek).

Slika 3: Izbira postopka

2.4. Nova vloga

1. Korak: Izpolnjevanje obrazca

V prvem delu prvega koraka so najprej vidni podatki podjetja (pravne osebe), ki se prepišejo iz PRS (Poslovni register Slovenije – AJPES), ter vaši osebni podatki, ki se prepišejo iz prijavnega gradnika SiPASS.

Vloga za pridobitev dovoljenja za ravnanja v jamah
po 17., 19. in 20. členu Zakona o varovanju podzemnih jam (Uradni list RS, št. 2/04, 61/06 - ZDru-1,
46/14 - ZON-C in 21/18 - ZNOrg)

I. Podatki o vlagatelju

Naziv podjetja
[Redacted]

Naslov
[Redacted]

Poštna številka in pošta
[Redacted]

Kraj
[Redacted]

Matična številka
[Redacted]

Davčna številka
[Redacted]

Slika 4: Podatki o podjetju prosilcu

Kontaktne podatke - osebe, ki oddaja vlogo

Kontaktna oseba - ime
Jure

Kontaktna oseba - priimek
Prošt

Telefon
[Redacted]

e-naslov
jure.prost22@gmail.com

Sem zakoniti zastopnik podjetja (direktor, prokurist,...)

Sem zaposlen v podjetju, za katerega oddajam vlogo

Sem zastopnik/zaposleni v podjetju, ki ima pooblastilo

Slika 5: Podatki vlagatelja

V primeru, da ste zastopnik/zaposleni v podjetju, ki ima pooblastilo za oddajo te vloge izpolnite podatke o svoji firmi, v kateri delate in priložite pooblastilo.

☐ Sem zupnik/zaposleni v podjetju, ki ima pooblastilo

Podatki o podjetju, ki ima pooblastilo

Matična številka podjetja za
poizvedbo na PRS

Naziv pooblaščenega podjetja

Naslov pooblaščenega podjetja

Prebrskaj

Priložite elektronsko kopijo pogodbe med prevoznikom in pooblaščeno pravno osebo za izvajanje postopkov oddaje vloge.

Slika 6: Podatki o podjetju, ki ima pooblastilo

V drugem sklopu obrazca vpišete podatke o nameravanim ravnanju.

Vpišite ime jame in evidenčno oziroma katastrsko številko jame.

Pri večjih in/ali kompleksnih jamah se navede dele jame, kjer je načrtovano snemanje/fotografiranje ali druga ravnanja (polje opredelitev lokacije/dela jame).

S klikom na gumb »Dodaj novo jamo« lahko dodate in vpišete novo jamo, s klikom na povezav »izbris zapisa« pa ustrezno jamo izbrišemo iz seznama.

II. Podatki o nameravanim ravnanju

Ime jame

Evidenčna/katastrska številka jame

Opredelitev lokacije/dela jame

Dodaj novo jamo

Slika 7: Podatki jami

Nato obrazec ponudi seznam nameravanih ravnanj. Izberete lahko le eno možnost.

Nameravano ravnanje oziroma poseg

- filmsko in video snemanje v odprti jami
- jemanje vzorcev kamnin, mineralov in fosilov
- izvajanje reševalne vaje jamarske reševalne službe v odprti jami
- postavitve vrat na vhodu v jamo ali v del jame zaradi varstva jame
- nabiranje primerkov rastlinskih vrst in odlov posameznih živalskih osebkov v jami
- paleontološko izkopavanje
- organiziranje kulturne prireditve oziroma verskega obreda
- vstop v zaprto jamo

Slika 8: Seznam nameravanih ravnanj

Navedite datum ali obdobje, v katerem je načrtovano ravnanje, število vhodov v jamo (npr. en snemalni termin, več terminov ...), število oseb v snemalni ekipi.

Če gre za jamo, v kateri so turistične poti, se navede ali bo snemanje/fotografiranje potekalo s poti, ali pa je načrtovan prehod na naravno ohranjene jamske površine.

Navedite datum ali predvideno časovno obdobje izvedbe ravnanja oziroma posega.

| | |
|--|--|
| Datum oz. datum pričetka obdobja | Datum zaključka obdobja |
| <input type="text"/> | <input type="text"/> |
| Navedite število vhodov v jamo | Navedite število oseb, ki bodo vstopale v jamo |
| <input type="text"/> | <input type="text"/> |
| Navedite razlog za ravnanje/poseg z utemeljitvijo | |
| <input type="text"/> | |
| Navedite predvidena sredstva oziroma način izvedbe ravnanja/posega | |
| <input type="text"/> | |

Slika 9: Obdobje izvajanja ravnanja ali posega, število vhodov, število oseb v ekipi, utemeljitev ravnanja/posega in opis predvidenih sredstev in načina ravnanja

V primeru, da izberete »filmsko in video snemanje v odprti jami« navedete tudi:

- Vrsto snemanja (fotografija, video snemanje, filmsko snemanje ...);
- Namen snemanja (dokumentarni posnetki, umetniški posnetki, igrani film, reklamni oglas ...)
- Nameravana uporaba posnetega gradiva (objava na internetu, objava v knjigi, razstava, predvajanje na televiziji).
- Način osvetljevanja (prenosne fotografske bliskavice, prenosni LED paneli napajani iz akumulatorjev ...): Morebitne posebnosti snemanja;

Nameravano ravnanje oziroma poseg

filmsko in video snemanje v odprti jami
 jemanje vzorcev kamnin, mineralov in fosilov
 izvajanje reševalne vaje jamarske reševalne službe v odprti jami
 postavitve vrat na vходу v jamo ali v del jame zaradi varstva jame
 nabiranje primerkov rastlinskih vrst in odlov posameznih živalskih osebkov v jami
 paleontološko izkopavanje
 organiziranje kulturne prireditve oziroma verskega obreda
 vstop v zaprto jamo

Navedite datum ali predvideno časovno obdobje izvedbe ravnanja oziroma posega.

Datum oz. datum pričetka obdobja Datum zaključka obdobja

Navedite število vhodov v jamo Navedite število oseb, ki bodo vstopale v jamo

Vrsta snemanja Druga vrsta snemanja

Namen snemanja Drug namen snemanja

Nameravana uporaba posnetega gradiva

objava na internetu
 objava v knjigi
 razstava
 predvajanje na televiziji

Opišite način osvetljevanja

Navedite razlog za ravnanje/poseg z utemeljitvijo

Slika 10: Dodatna polja za filmsko in video snemanje v odprtih jamah

V primeru, da izberete »jemanje vzorcev kamnin, mineralov in fosilov« navedete tudi:

- namen odvzema vzorcev, nabiranja rastlin oziroma odlova živalskih osebkov oziroma opredelitev raziskav, kjer se bodo uporabili rezultati obdelave odvzetega materiala, rastlin ali živalskih osebkov;
- število, vrste in količine vzorcev kamnin, mineralov in fosilov, ki jih nameravate odnesti iz jame oziroma vrsta (vrste) in število primerkov rastlin oziroma število živalskih osebkov, ki se jih bo odvzelo iz jame. V primeru lova s pastmi se navede število pasti in pričakovane živalske vrste;

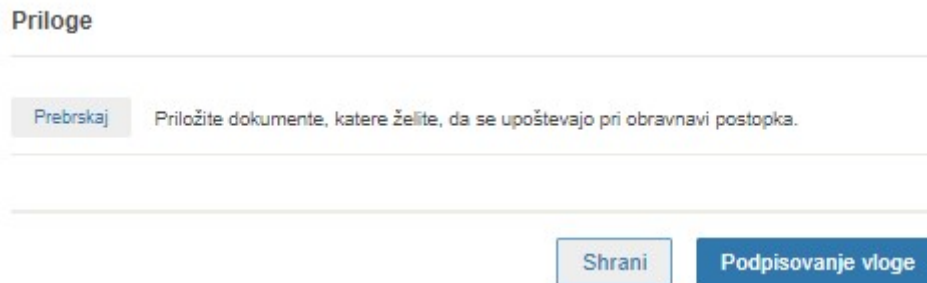
Navedite namen odvzema vzorcev, nabiranja rastlin oziroma odlova živalskih osebkov oziroma opredelitev raziskav, kjer se bodo uporabili rezultati obdelave odvzetega materiala, rastlin ali živalskih osebkov

Opredelite število, vrste in količine vzorcev kamnin, mineralov in fosilov, ki jih nameravate odnesti iz jame oziroma vrsta (vrste) in število primerkov rastlin oziroma število živalskih osebkov, ki se jih bo odvzelo iz jame. V primeru lova s pastmi se navede število pasti in pričakovane živalske vrste;

Navedite morebitne posebnosti

Slika 11: Dodatna polja za jemanje vzorcev kamnin, mineralov in fosilov

Na koncu tega koraka priložite priloge, ki se bodo upoštevale pri izdaji dovoljenja. Priloge so lahko v naslednjih formatih: jpeg, png, pdf ali tiff, v velikosti do 5MB, skupno na celotni vlogi največ 15MB.



Slika 12: Dodajanje prilog z dokazili

Nadaljujete s podpisovanjem.

2. Korak: Podpisovanje vloge

V drugem koraku se vam prikaže celoten izpis vloge. Na koncu izpisa imate možnost tiskanja vloge, vračanja na obrazec, kjer lahko popravite vnesene podatke in nadaljevanja v podpisovanje. V postopku podpisovanja se generira mapa (stisnjena mapa v obliki ZIP) v kateri je podpisana PDF vloga, podpisan XML in vsi priloženi dokumenti.



Slika 13: Izpis/predogled vloge

S klikom na gumb »Podpiši« portal uporabnika preusmeri na »SiPASS«, ki omogoča oblačno podpisovanje. Z vnosom SiPASS gesla podpišete vlogo.

SI-TRUST
SI-PASS
Storitev za spletno prijavo in e-podpis
Authentication and e-Signature Service

E-podpis dokumenta

Vnesite svoje geslo SI-PASS za e-podpis dokumenta

Vloga.xml ?

Vloga.pdf ?

Geslo

Nazaj Podpiši

Slika 14: Podpis v SiPASS

Če opazite, da ste naredili kakšno napako, se s klikom na gumb »Nazaj na obrazec« vrnete na obrazec in popravite napake.

3. Korak: Oddaja vloge

V tem koraku lahko za vašo evidenco vlogo prenesete na vaš računalnik.

S klikom na gumb "Pošlji" bo vaša vloga posredovana pristojnemu organu v obravnavo.

! Z oddajo vloge vsebina vloge ne bo več dostopna in vloge ne bo mogoče več prenesti na vaš računalnik. Gumb "Pošlji" bo omogočen, ko vlogo prenesete ali potrdite, da je ne želite prenesti.

Prenesi

Ne želim prenesti vloge

Pošlji

Slika 15: Prenos celotne vloge in oddaja

4. Korak: Zaključeno

Portal vlogo odda pristojnemu organu v obravnavo. Uporabniku se izpišejo podatki o oddaji vloge in povezava na namizje. Uporabnik dobi na svoj elektronski naslov sporočilo o oddaji vloge.

Podatki o vlogi

Pridobitev dovoljenja za izjemna ravnanja v podzemnih jamah

Oznaka vloge: 2482878000/03-349-7-25/2019

Oddano 27. december 2019

| | |
|-------------------------|--|
| Zadnja sprememba: | 27.12.2019 15:58:57 |
| Avtor zadnje spremembe: | Jure Prošt |
| Pristojni organ: | Agencija Republike Slovenije za okolje |
| Stroški postopka | 0,00 € |

Vaš komentar

To vlogo lahko poimenujete, oziroma ji dodate neko opisno identifikacijsko oznako, po kateri boste vlogo lažje našli v seznamu. Vsebina tega polja bo prikazana na seznamu vlog na namizju.

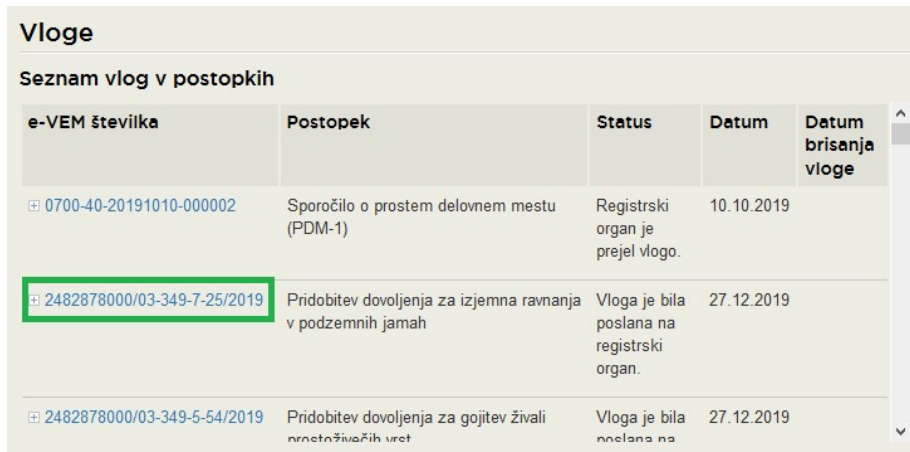
[Odstrani komentar](#)

[Shrani komentar](#)

Slika 16: Zaključek

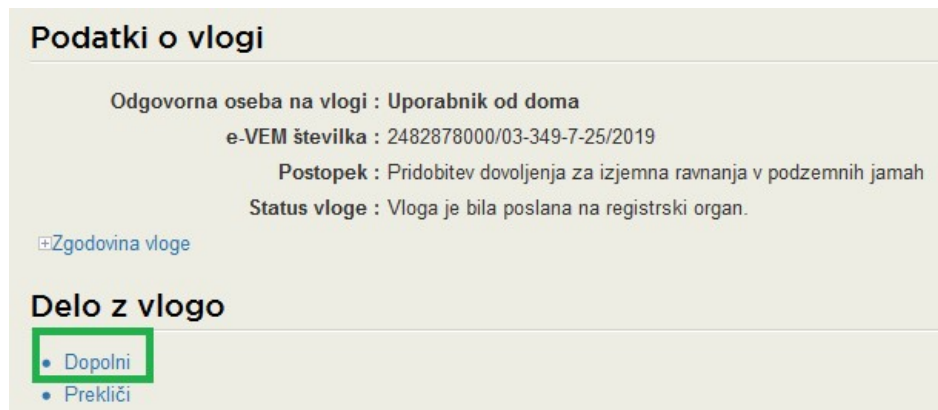
a. Dopolnitev vloge

Če vloga ni popolna, vas pristojni organ pozove k dopolnitvi. Vlogo lahko dopolnite elektronsko tako, da v seznamu vlog v postopku izberete vlogo, ki jo želite dopolniti in v sklopu Delo z vlogo izberete »Dopolni«.



| e-VEM številka | Postopek | Status | Datum | Datum brisanja vloge |
|--|---|--|------------|----------------------|
| 0700-40-20191010-000002 | Sporočilo o prostem delovnem mestu (PDM-1) | Registrski organ je prejel vlogo. | 10.10.2019 | |
| 2482878000/03-349-7-25/2019 | Pridobitev dovoljenja za izjemna ravnanja v podzemnih jamah | Vloga je bila poslana na registrski organ. | 27.12.2019 | |
| 2482878000/03-349-5-54/2019 | Pridobitev dovoljenja za gojitev živali nmrtnoživalih vret | Vloga je bila poslana na | 27.12.2019 | |

Slika 17: Namizje podjetja – Seznam vlog v postopkih



Podatki o vlogi

Odgovorna oseba na vlogi : Uporabnik od doma
e-VEM številka : 2482878000/03-349-7-25/2019
Postopek : Pridobitev dovoljenja za izjemna ravnanja v podzemnih jamah
Status vloge : Vloga je bila poslana na registrski organ.

[Zgodovina vloge](#)

Delo z vlogo

- Dopolni**
- Prekliči

Slika 18 : Namizje podjetja – Podatki o vlogi

Portal ponudi poseben obrazec, v katerem ima vlagatelj možnost opisati manjkajoče podatke ali priložiti manjkajoče priloge.

S klikom na gumb »Naprej« portal izpiše predogled vloge in ponudi podpisovanje in oddajo vloge.

Dopolnitev vloge

S pritiskom na gumb "Naprej" boste kreirali dopis za dopolnitev vloge, ki se bo posredoval pristojnemu organu. V kolikor želite lahko dopisu priložite priloge ali vaše opombe namenjene pristojnemu organu.

Vlagatelj lahko dopolni svojo vlogo ves čas med postopkom na prvi stopnji do vročitve odločbe in med postopkom na drugi stopnji do vročitve odločbe.

Podatki o vlogi, ki jo želim dopolniti:

Pridobitev dovoljenja za izjemna ravnanja v podzemnih jamah

Oznaka vloge: 2482878000/03-349-7-25/2019

Datum nastanka: 27. december 2019 • Oddano

Priloge

Pripnite ustrezna dokazila oz. priloge.

[Prebrskaj](#) Izberite vašo datoteko

Opomba

Vpišite kratko obrazložitev vaše dopolnitve zgoraj navedene vloge.

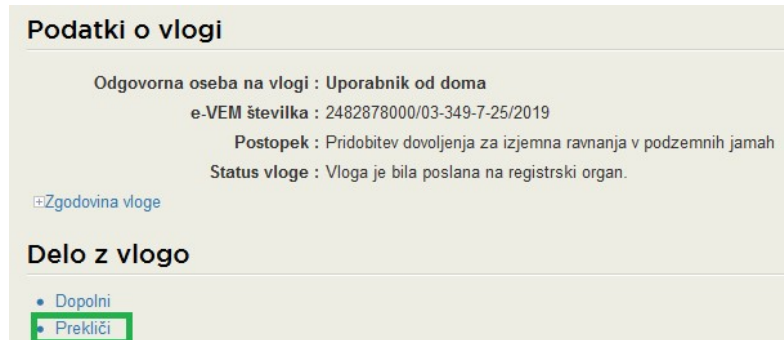
Dopis za dopolnitev vloge

[Predogled](#) dopisa v PDF obliki

Slika 19: Obrazec »dopolnitev vloge«

b. Umik vloge

Preden je vloga rešena portal omogoča vlagatelju, da vlogo umakne. Na strani »Podatki o vlogi« z izbiro aktivnosti »Prekliči« začnemo s postopkom umika vloge.



Podatki o vlogi

Odgovorna oseba na vlogi : Uporabnik od doma
e-DEM številka : 2482878000/03-349-7-25/2019
Postopek : Pridobitev dovoljenja za izjemna ravnanja v podzemnih jamah
Status vloge : Vloga je bila poslana na registrski organ.

[Zgodovina vloge](#)

Delo z vlogo

- Dopolni
- **Prekliči**

Slika 20: Namizje podjetja - Podatki o vlogi«

Portal ponudi popolnoma izpisano vlogo za umik vloge, z vsemi potrebnimi podatki.

S klikom na gumb »Naprej« portal izpiše predogled vloge in ponudi podpisovanje in oddajo vloge.

Umik vloge

S pritiskom na gumb "Naprej" boste kreirali dopis za umik vloge, ki se bo posredoval pristojnemu organu. V kolikor želite lahko dopisu priložite priloge ali vaše opombe namenjene pristojnemu organu.

Vlagatelj lahko delno ali v celoti umakne svojo vlogo ves čas med postopkom na prvi stopnji do vročitve odločbe, v času, ko teče pritožbeni rok, in med postopkom na drugi stopnji do vročitve odločbe.

Podatki o vlogi, ki jo želim umakniti:

Pridobitev dovoljenja za izjemna ravnanja v podzemnih jamah
Oznaka vloge: 2482878000/03-349-7-25/2019
Datum nastanka: 27. december 2019 • Oddano

Priloge

Priprnite ustrezna dokazila oz. priloge.

[Prebrskaj](#) Izberite vašo datoteko

Dopis za umik vloge

[Predogled](#) dopisa v PDF obliki

Slika 21: Umik vloge

2.5. Spremljanje statusa vloge

| Seznam vlog v postopkih | | | | |
|---|--|---------------------------------------|------------|----------------------|
| e-VEM številka | Postopek | Status | Datum | Datum brisanja vloge |
| 0700-43-20180628-000003 | Sporočilo o prostem delovnem mestu (PDM-1) za s.p. | Registrski organ je prejel vlogo. | 28.06.2018 | |
| 0700-86-20171117-000006 | Prijava v obvezna socialna zavarovanja (M-1) | Registrski organ je prejel vlogo. | 17.11.2017 | |
| 5147409000/03-313-12-2/2018 | Pridobitev dvojnika obrtnega dovoljenja | Vloga je v delu in še ni bila poslana | 26.11.2018 | |

| Delni seznam oddanih vlog | | | |
|---|-----------------------------------|------------------------------------|------------|
| e-VEM številka | Postopek | Status | Datum |
| 0700-82-20181008-000021 | Sprememba samostojnega podjetnika | Postopek je bil uspešno zaključen. | 11.10.2018 |

Slika 22: Namizje podjetja – Seznam vlog v postopkih in Delni seznam oddanih vlog

Podatki o vlogah, ki so neoddane, oddane ali v reševanju se nahajajo v seznamu vlog v postopkih. Ko je vloga rešena, se prestavi v delni seznam oddanih vlog.