

Vloga za zahtevo za izdajo mnenja glede skladnosti dopustnih manjših odstopanj s prostorskim izvedbenim aktom

Zgodovina dokumenta

Verzija	Sprememba	Avtor	Opis sprememb
1.0	21. 08. 2023	MDP	Vzpostavitev dokumenta

Kazalo vsebine

1. Uvod	5
2. Navodila za zahtevo za izdajo mnenja glede skladnosti dopustnih manjših odstopanj s prostorskim izvedbenim aktom.....	6
2.1 Prijava v portal SPOT	6
2.2 Izbira podjetja.....	7
2.3 Izbira postopka	8
2.4 Nova vloga	9
2.4.1 Prvi korak: Izbira prejemnika.....	9
2.4.2 Drugi korak: Podatki o investitorju/pooblaščenju in izbor podatkov v vlogi.....	9
2.4.3 Tretji korak: Plačilo vloge	11
2.4.4 Četrti korak: Podpisovanje vloge.....	12
2.4.5 Peti korak: Oddaja vloge.....	14
2.4.6 Šesti korak: Zaključeno	15
2.5 Dopolnitev vloge.....	16
2.6 Umik vloge.....	18
3. Spremljanje statusa vloge	19

Kazalo slik

Slika 1: Prijava v portal SPOT.....	6
Slika 2: Delo s poslovnim subjektom.....	7
Slika 3: Izbira postopka	8
Slika 4: Izbira prejemnika/občine.....	9
Slika 5: Osnovni podatki o investitorju/pooblaščenču	9
Slika 6: osnovni podatki o gradnji in vpis podatkov o objektu	10
Slika 7: Plačilo vloge	11
Slika 8: Izpis/predogled vloge	12
Slika 9: Podpis v SI-PASS.....	13
Slika 10: Prenos celotne vloge in oddaja.....	14
Slika 11: Zaključek	15
Slika 12: Namizje podjetja – Seznam vlog v postopkih	16
Slika 13: Namizje podjetja – Podatki o vlogi	16
Slika 14: Obrazec »dopolnitev vloge«	17
Slika 15: Namizje podjetja – Podatki o vlogi	18
Slika 16: Umik vloge	18
Slika 17: Namizje podjetja – Seznam vlog v postopkih in Delni seznam oddanih vlog.....	19

1. Uvod

V septembru 2023 je bil na portalu SPOT vzpostavljen elektronski postopek za vlogo za zahtevo za izdajo mnenja glede skladnosti dopustnih manjših odstopanj s prostorskim izvedbenim aktom (Priloga 20C).

Pravna podlaga:

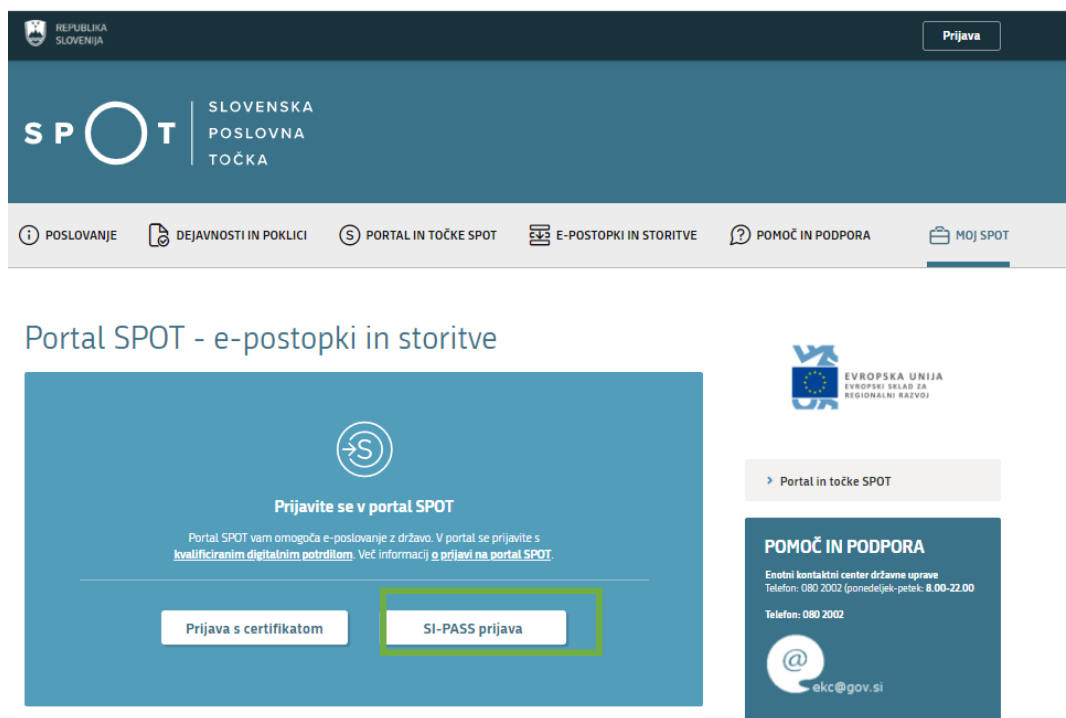
- [Gradbeni zakon](#)
- [Zakon o urejanju prostora](#)
- [Uredba o razvrščanju objektov](#)
- [Pravilnik o projektni in drugi dokumentaciji ter obrazcih pri graditvi objektov](#)

Postopek je namenjen domačim poslovnim subjektom. Vlogo lahko oddate elektronsko preko portala SPOT (vlogo lahko oddate le za določene občine) ali fizično pri posamezni občini.

2. Navodila za zahtevo za izdajo mnenja glede skladnosti dopustnih manjših odstopanj s prostorskim izvedbenim aktom

2.1 Prijava v portal SPOT

Pred pričetkom izpolnjevanja vloge se je najprej potrebno prijaviti v portal SPOT na naslovu – <https://spot.gov.si/>.



Slika 1: Prijava v portal SPOT

Svetujemo vam, da se prijavite prek prijave SI-PASS, saj bo ta prijava postala kmalu obvezna. Navodila za registracijo so dostopna [tukaj](#).

2.2 Izbira podjetja

Po uspešni prijavi v portal SPOT je potrebno izbrati poslovni subjekt za katerega oddajate vlogo. Če je ta subjekt samostojni podjetnik se v polje »Vpišite davčno številko s.p.« vpiše davčna številka subjekta. Če pa gre za ostale poslovne subjekte, pa se v polje »Vpišite 10 mestno matično številko« vpiše matična številka poslovnega subjekta. Izbiri zavezanca se lahko opravi tudi s klikom na davčne številke v razdelku »Zadnja uspešna iskanja« ali »Pooblastila«. Uporabnik portala lahko izbere le poslovni subjekt pri katerem je v Poslovnem registru Slovenije (PRS) registriran kot odgovorna oseba. Če bo vloge oddajal uporabnik, ki ni odgovorna oseba, si mora urediti pooblastilo. Navodila za izvedbo postopka pooblaščenja so na voljo na tej [spletni strani](#).

Delo s poslovnim subjektom

Postopke lahko opravljate za subjekte, pri katerih ste registrirani kot **odgovorna oseba** ali pa ste za delo s subjektom **pooblaščen**.

Vpišite davčno številko s.p. ?

ISČI

Že imate s.p.? Vaša davčna številka je

Vpišite 10-mestno matično številko ?

ISČI

Vpišite SPOT številko ?

ISČI

Zadnja uspešna iskanja

Pooblastila



matična št. /
davčna št. /
SPOT št. reg.

poslovni subjekt / postopek



MŠ [7301069000](#)

CSD Ljubljana



MŠ [5554195000](#)

Podjetje



MŠ [5000823000](#)

Podjetje

Slika 2: Delo s poslovnim subjektom

2.3 Izbira postopka

Med postopki za izbrano podjetje v kategoriji OBČINE izberete postopek »Zahteva za izdajo mnenja glede skladnosti dopustnih manjših odstopanj s prostorskim izvedbenim aktom«. – 20C

OBČINE

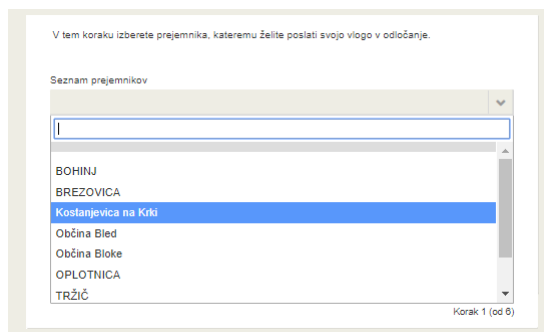
- **Prijava obratovalnega časa gostinskega obrata/kmetije**
Portal omogoča prijavo obratovalnega časa in izrednega obratovalnega časa. Vlogo lahko oddate le za določene občine.
- **Sprememba lastništva ali uporabnika nepremičnine za napoved odmere NUSZ**
Portal omogoča oddajo vloge za spremembo lastništva ali uporabnika nepremičnine za napoved odmere NUSZ. Vlogo lahko oddate le za določene občine.
- **Pridobitev potrdila o predkupni pravici**
Portal omogoča oddajo vloge za pridobitev potrdila o predkupni pravici. Vlogo lahko oddate le za določene občine.
- **Dovoljenje za zaporo ceste**
Portal omogoča oddajo vloge za pridobitev dovoljenja za popolno, polovično ali delno zaporo prometne površine zaradi izvajanja del na njej. Vlogo lahko oddate le za določene občine.
- **Pridobitev soglasja občine, lastnice zemljišča ob prireditvi**
Portal omogoča oddajo vloge za izdajo soglasja občine, lastnice zemljišča ob prireditvi. Vlogo lahko oddate le za določene občine.
- **Pridobitev odločbe o komunalnem prispevku**
Portal omogoča oddajo vloge za izdajo odločbe o komunalnem prispevku. Vlogo lahko oddate le za določene občine.
- **Pridobitev mnenja na izdelano projektno dokumentacijo za gradnjo v varovanem pasu prometne površine**
Portal omogoča oddajo vloge za izdajo mnenja na izdelano projektno dokumentacijo za gradnjo v varovanem pasu prometne površine. Vlogo lahko oddate le za določene občine.
- **Pridobitev dovoljenja za začasno čezmerno obremenitev okolja s hrupom**
Portal omogoča oddajo vloge za izdajo dovoljenja za začasno čezmerno obremenitev okolja s hrupom. Vlogo lahko oddate le za določene občine.
- **Izdaja lokacijske informacije**
Portal omogoča pridobitev lokacijske informacije o zemljišču. Vlogo lahko oddate le za določene občine.
- **Zahteva za izdajo mnenja občine o skladnosti s prostorskim aktom pred izdajo gradbenega dovoljenja**
Portal omogoča pridobitev mnenja občine o skladnosti s prostorskim aktom pred izdajo gradbenega dovoljenja. Vlogo lahko oddate le za določene občine.
- **Prodaja, nakup, menjava in najem zemljišč/a v lasti občine**
Portal omogoča oddajo zahtevka za prodajo, nakup, menjavo in najem zemljišč/a v lasti občine. Vlogo lahko oddate le za določene občine.
- **Ustanovitev služnostne pravice na nepremičnini v lasti občine**
Portal omogoča oddajo zahtevka za ustanovitev služnostne pravice na nepremičnini v lasti občine. Vlogo lahko oddate le za določene občine.
- **Prijava začetka gradnje začasnega skladiščnega objekta ali enostavnega objekta, ki je stavba**
Portal omogoča prijavo začetka gradnje začasnega skladiščnega objekta ali enostavnega objekta, ki je stavba (Priloga 13C). Vlogo lahko oddate le za določene občine.
- **Zahteva za izdajo soglasja občine glede skladnosti manjše rekonstrukcije s prostorskim aktom**
Portal omogoča pridobitev soglasja občine glede skladnosti manjše rekonstrukcije s prostorskim aktom (Priloga 20C). Vlogo lahko oddate le za določene občine.

Slika 3: Izbira postopka

2.4 Nova vloga

2.4.1 Prvi korak: Izbira prejemnika

Iz seznama prejemnikov izberite občino, kateri želite poslati vlogo.



Slika 4: Izbira prejemnika/občine

2.4.2 Drugi korak: Podatki o investitorju/pooblaščenču in izbor podatkov v vlogi

V tem koraku so najprej vidni podatki podjetja (pravne osebe), ki je trenutni lastnik nepremičnine in nepremičnino prodaja oziroma podarja, ki se prepišejo iz PRS, ter vaši osebni podatki – kot kontaktni podatki, ki se prepišejo iz prijavnega sistema SI-PASS. Prosimo izberite podatke o investitorju gradnje.

Vlagatelj

Matična številka podjetja	Davčna številka podjetja
6943683000	75257793
Naziv podjetja	
Prošt Test, s sklepom d.o.o.	
Naslov podjetja	
Baragova ulica 005 1000 Ljubljana	
Kdo je investitor gradnje? *	
<input type="radio"/> vlagatelj	
<input type="radio"/> vlagatelj z drugimi investitorji	
<input type="radio"/> drugi investitorji	

Slika 5: Osnovni podatki o investitorju/pooblaščenču

Vpišite podatke kaj predstavlja manjša rekonstrukcija, na to vpišite podatke o gradnji, katastrsko občino, odmik od sosednjih zemljišč in pripnite grafični oziroma tekstualni prikaz novega objekta (načrt, tloris) in ostale priloge, ki bodo pomagale organu pri vodenju postopka. Po vpisu podatkov se pomaknete na gumb Plačilo stroškov postopka. Priporočamo da pred podpisovanjem vloge shranite.

Zahteva za soglasje občine glede skladnosti manjše rekonstrukcije s prostorskim aktom (Priloga 20C)

Vlagatelj

Matična številka podjetja	Davčna številka podjetja
<input type="text" value="6943683000"/>	<input type="text" value="75257793"/>
Naziv podjetja	
<input type="text" value="Probit Test, s sklepom d.o.o."/>	
Naslov podjetja	
<input type="text" value="Baragova ulica 005 1000 Ljubljana"/>	
Kdo je investitor gradnje? *	
<input type="radio"/> vlagatelj	
<input type="radio"/> vlagatelj z drugimi investitorji	
<input type="radio"/> drugi investitorji	

Podatki o gradnji

Izjavljam, da načrtovana manjša rekonstrukcija predstavlja:

- manjše povečanje prostornine, ki ne poveča bruto tlorisne površine objekta, ter pomeni izvedbo posameznih konstrukcijskih elementov na objektu (izvedba frižde, vsaj z dveh strani odprt nadstrešek na obstoječi pohodni strehi, dvig obodnega zidu pod poševno streho za višino horizontalne vozi za največ 0,3 m, ipd.)
- prizidavo nakladalnih ramp in klančin
- izvedbo nepohodnega konzolnega nadstreška površine do 6 m²
- prizidavo zunanjega odprtega stopnišča ali dvigala, ki ne povezuje več kot treh etaž in je zunanji rob stopnišča ali dvigala oddaljen od sosednjega objekta drugega lastnika več kot 4 m

Zemljišča za gradnjo

Katastrska občina

Številka zemljiške parcele *

Priloge

Priloga 20A: Mnenje pooblaščenega strokovnjaka s področja gradbeništva z grafičnim oziroma tekstualnim prikazom manjše rekonstrukcije (tloris, prerez ipd.) *

Izberite vašo datoteko

Priloga 20B: Mnenje pooblaščenega strokovnjaka s področja gradbeništva in pooblaščenega arhitekta z grafičnim oziroma tekstualnim prikazom manjše rekonstrukcije (tloris, prerez ipd.) *

Izberite vašo datoteko

Druge priloge, ki bodo organu pomagale pri vodenju postopka.

Izberite vašo datoteko

Korak 2 (od 6)

Vas napredek

1. Izbira prejemnika
2. Vpis podatkov
3. Plačilo stroškov postopka
4. Podpisovanje vloge
5. Oddaja vloge
6. Zaključeno

Številka vloge

5882547000_03-351-25-3/2023



Tehnična pomoč in podpora

Ponedeljek – petek: 8.00 – 22.00

Enotni kontaktni center državne uprave

080 20 02

ekc@gov.si

Vsebinska pomoč in podpora

Za vsebinska vprašanja v zvezi z e-postopli se lahko obrnete na pristojni organ.

Slika 6: osnovni podatki o gradnji in vpis podatkov o objektu

2.4.3 Tretji korak: Plačilo vloge

Odpre se vam okno v katerem so prikazani podatki o plačilu (TRR organa, sklic in referenco). Izberite način plačila (elektronsko ali pripnite skenirano potrdilo o plačilu.) Po

Zahteva za soglasje občine glede skladnosti manjše rekonstrukcije s prostorskim aktom

[Več o tem](#)

Za vašo vlogo je potrebno plačati naslednje stroške/takse:

Upravna naloga	Zahteva za soglasje občine glede skladnosti manjše rekonstrukcije s prostorskim aktom
Znesek	1 x 18,10 € 18,10 €
Za plačilo	18,10 €

Podatki o plačilu UPN:

Naziv prejemnika:	Mestna občina Novo mesto
Naslov prejemnika:	Seidlova cesta 1
IBAN:	S156 0110 0485 0309 172
Koda namena:	COST
Namen:	5883547000/03-351-25-3/2023
Sklic/referenca:	00 5883547000-0335125-3

Natisni UPN

Izberite način plačila:

Plačilo UPN in prilaganje potrdila o plačilu oziroma oprostivni plačila



Prebrskaj

Izberite vašo datoteko

Elektronsko plačilo

Plačaj elektronsko

[Nazaj na obrazec](#)

[Prenesi](#)

Podpisovanje vloge

[Shrani in zapri](#)

Korak 3 (od 6)

Vaš napredek

1. Izbira prejemnika
2. Vpis podatkov
3. Plačilo stroškov postopka
4. Podpisovanje vloge
5. Oddaja vloge
6. Zaključeno

Skrij korake

Številka vloge

5883547000/03-351-25-3/2023



Tehnična pomoč in podpora

Ponedeljek – petek: 8.00 – 22.00

Enotni kontaktni center državne uprave

080 20 02

ekc@gov.si

Vsebinska pomoč in podpora

Za vsebinska vprašanja v zvezi z e-postopki se lahko obrnete na pristojni organ.

Slika 7: Plačilo vloge

Pri elektronskem plačevanju se vam po uspešnem plačilu odpre pregled računa. Račun lahko shranite ali zaprete ter se nato vrnete v nadaljnje izpolnjevanje vloge.

2.4.4 Četrti korak: Podpisovanje vloge

Prikaže se vam celoten izpis vloge. Na koncu izpisa imate možnost tiskanja vloge, vračanja na obrazec, kjer lahko popravite vnesene podatke in nadaljevanja v podpisovanje. V postopku podpisovanja se generira mapa (stisnjena mapa v obliki ZIP) v kateri je podpisana PDF vloga, podpisan XML in vsi priloženi dokumenti.

Zahteva za soglasje občine glede skladnosti manjše rekonstrukcije s prostorskim aktom

[Več o tem](#)

Zahteva za soglasje občine glede skladnosti manjše rekonstrukcije s prostorskim aktom (Priloga 20C)

Vlagatelj

Matična številka podjetja 6943683000	Davčna številka podjetja 75257793
Naziv podjetja Probit Test, s sklepom d.o.o.	
Naslov podjetja Baragova ulica 005 1000 Ljubljana	
Kdo je investitor gradnje? <input checked="" type="radio"/> vlagatelj	

Investitor

Ime Jane	Primek Probit
Davčna številka 64249760	

Podatki o gradnji

Izjavljam, da načrtovana manjša rekonstrukcija predstavlja:
 manjše povečanje prostornine, ki ne poveča bruto tlorisne površine objekta, ter pomeni izvedbo posameznih konstrukcijskih elementov na objektu (izvedba frizade, vsaj z dveh strani odprt nadstrešek na obstoječi pohodni strehi, dvig obodnega zidu pod poševno streho za višino horizontalne vezi za največ 0,3 m, ipd.)

Zemljišča za gradnjo

Katastrska občina
6 ČEPINJ
Številka zemljiške parcele
111/20

Priloge

Priloga 20A: Mnenje pooblaščenega strokovnjaka s področja gradbeništva z grafičnim oziroma tekstualnim prikazom manjše rekonstrukcije (istorik, prerez ipd.)

[20230612_130932.jpg.pdf](#)

Priloga 20B: Mnenje pooblaščenega strokovnjaka s področja gradbeništva in pooblaščenega arhitekta z grafičnim oziroma tekstualnim prikazom manjše rekonstrukcije (istorik, prerez ipd.)

[00206844F9E323077084845.pdf](#)

Druge priloge, ki bodo organu pomagale pri vodenju postopka.

/

Natisni

Podpiši

Korak 4 (od 5)

Vas napredek



1. Izbira prejemnika
2. Vpis podatkov
3. Plačilo stroškov postopka
4. Podpisovanje vloge
5. Oddaja vloge
6. Zaključeno

Skrij korake

Številka vloge

588357000,03-251-25-3/2023

Tehnična pomoč in podpora

Ponedeljek – petek: 8.00 – 22.00

Enotni kontaktni center državne uprave

☎ 080 20 02

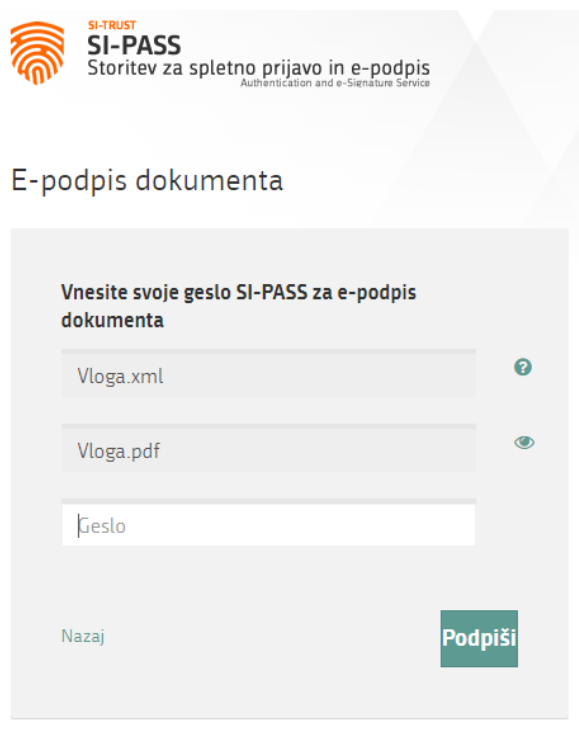
✉ ekc@gov.si

Vsebinska pomoč in podpora

Za vsebinska vprašanja v zvezi z e-postopki se lahko obrnete na pristojni organ.

Slika 8: Izpis/predogled vloge

S klikom na gumb »Podpiši« portal uporabnika preusmeri na »SI-PASS«, ki omogoča oblačno podpisovanje. Z vnosom SI-PASS gesla podpišete vlogo.



SI-TRUST
SI-PASS
Storitev za spletno prijavo in e-podpis
Authentication and e-Signature Service

E-podpis dokumenta

Vnesite svoje geslo SI-PASS za e-podpis dokumenta

Vloga.xml ?

Vloga.pdf ?

Geslo

Nazaj Podpiši

Slika 9: Podpis v SI-PASS

Če opazite, da ste naredili kakšno napako, se s klikom na gumb »Nazaj na obrazec« vrnete na obrazec in popravite napake. Po uspešnem podpisu se pomaknete na peti korak: Oddaja vloge.

2.4.5 Peti korak: Oddaja vloge

V tem koraku si lahko prenesete vlogo ter jo pošljete organu v odločanje. Gumb prenesi je na voljo, ko prenesete vlogo ali označite, da vloge ne želite prenesti.

Zahteva za soglasje občine glede skladnosti manjše rekonstrukcije s prostorskim aktom

[Več o tem](#)

V tem koraku lahko vlogo prenesete na svoj računalnik za lastno evidenco.

S klikom na gumb "Pošlji" bo vaša vloga posredovana izbranemu prejemniku v obravnavo.

i Z oddajo vloge vsebina vloge ne bo več dostopna in vloge ne bo več mogoče prenesti na vaš računalnik. Gumb "Pošlji" bo omogočen, ko vlogo prenesete ali potrdite, da je ne želite prenesti.

Prenesi

Ne želim prenesti vloge

Pošlji

Korak 5 (od 6)

Vaš napredek

Progress bar showing 50% completion.

1. Izbira prejemnika
2. Vpis podatkov
3. Plačilo stroškov postopka
4. Podpisovanje vloge
5. Oddaja vloge
6. Zaključeno

Skrij korake

Številka vloge

5883547000/03-351-25-3/2023

Slika 10: Prenos celotne vloge in oddaja

2.4.6 Šesti korak: Zaključeno

Portal vloge odda pristojnemu organu v obravnavo. Uporabniku se izpišejo podatki o oddaji vloge in povezava na namizje. Uporabnik dobi na svoj elektronski naslov sporočilo o oddaji vloge.

Spoštovani/-a Jure Prošt,
Vaša vloga je bila uspešno oddana!

Podatki o vlogi

Zahteva za soglasje občine glede skladnosti manjše rekonstrukcije s prostorskim aktom

Oznaka vloge: 5883547000/03-351-25-3/2023

Oddano 21. avgust 2023

Zadnja sprememba:	21.08.2023 11:49:32
Avtor zadnje spremembe:	Jure Prošt
Pristojni organ:	Občine
Prejemnik:	Mestna občina Novo mesto
Stroški postopka	18,10 €

Kako naprej

Vaša vloga je bila elektronsko poslana izbranemu prejemniku. V naslednjih dneh bo vloga sprejeta in pregledana. Preko e-pošte boste prejeli obvestila ob vsaki spremembi statusa Vaše vloge. Podrobnosti Vaše vloge so na voljo na namizju.

Korek 6 (od 6)

Slika 11: Zaključek

2.5 Dopolnitev vloge

Če vloga ni popolna, vas pristojni organ pozove k dopolnitvi. Vlogo lahko dopolnite elektronsko tako, da v seznamu vlog v postopku izberete vlogo, ki jo želite dopolniti in v sklopu Delo z vlogo izberete »Dopolni«.

Seznam vlog v postopkih

SPOT številka	Postopek	Status	Datum	Datum brisanja vloge
5883547000/03-351-25-3/2023	Zahteva za izdajo soglasja občine glede skladnosti manjše rekonstrukcije s prostorskim aktom	Vloga je bila poslana na registrski organ.	21.08.2023	
5883547000/03-351-24-3/2023	Prijava začetka gradnje začasnega skladiščnega objekta ali enostavnega objekta, ki je stavba	Vloga je bila poslana na registrski organ.	21.08.2023	

Slika 12: Namizje podjetja – Seznam vlog v postopkih

Podatki o vlogi

Odgovorna oseba na vlogi : Uporabnik

SPOT številka : 5883547000/03-351-25-3/2023

Postopek : Zahteva za izdajo soglasja občine glede skladnosti manjše rekonstrukcije s prostorskim aktom

Status vloge : Vloga je bila poslana na registrski organ.

[Zgodovina vloge](#)

Delo z vlogo

[Dopolni](#)

[Prekliči](#)

Slika 13: Namizje podjetja – Podatki o vlogi

Portal ponudi poseben obrazec, v katerem ima vlagatelj možnost opisati manjkajoče podatke ali priložiti manjkajoče priloge.

S klikom na gumb »Naprej« portal izpiše predogled vloge in ponudi podpisovanje in oddajo vloge.

Dopolnitev vloge

S pritiskom na gumb "Naprej" boste kreirali dopis za dopolnitev vloge, ki se bo posredoval izbranemu prejemniku. V kolikor želite lahko dopisu priložite priloge ali vaše opombe namenjene izbranemu prejemniku.

Vlagatelj lahko dopolni svojo vlogo ves čas med postopkom na prvi stopnji do vročitve odločbe in med postopkom na drugi stopnji do vročitve odločbe.

Podatki o vlogi, ki jo želim dopolniti:

Zahteva za soglasje občine glede skladnosti manjše rekonstrukcije s prostorskim aktom

Oznaka vloge: 5883547000/03-351-25-3/2023

Prejemnik: Mestna občina Novo mesto

Datum nastanka: 21. avgust 2023 • Oddano

Priloge

Pripnite ustrezna dokazila oz. priloge.

Prebrskaj

Izberite vašo datoteko

Opomba

Vpišite kratko obrazložitev vaše dopolnitve zgoraj navedene vloge.

Dopis za dopolnitev vloge

Predogled

dopisa v PDF obliki

[Nazaj na namizje](#)

Naprej

Slika 14: Obrazec »dopolnitev vloge«

2.6 Umik vloge

Preden je vloga rešena portal omogoča vlagatelju, da vlogo umakne. Na strani »Podatki o vlogi« z izbiro aktivnosti »Prekliči« začnemo s postopkom umika vloge.

Podatki o vlogi

Odgovorna oseba na vlogi: Uporabnik

SPOT številka: 5883547000/03-351-25-3/2023

Postopek: Zahteva za izdajo soglasja občine glede skladnosti manjše rekonstrukcije s prostorskim aktom

Status vloge: Vloga je bila poslana na registrski organ.

Zgodovina vloge

Delo z vlogo

Dopolni

Prekliči

Slika 15: Namizje podjetja – Podatki o vlogi

Portal ponudi popolnoma izpisano vlogo za umik vloge, z vsemi potrebnimi podatki.

S klikom na gumb »Naprej« portal izpiše predogled vloge in ponudi podpisovanje in oddajo vloge.

Umik vloge

S pritiskom na gumb "Naprej" boste kreirali dopis za umik vloge, ki se bo posredoval izbranemu prejemniku. V kolikor želite lahko dopisu priložite priloge ali vaše opombe namenjene izbranemu prejemniku.

Vlagatelj lahko delno ali v celoti umakne svojo vlogo ves čas med postopkom na prvi stopnji do vročitve odločbe, v času, ko teče pritožbeni rok, in med postopkom na drugi stopnji do vročitve odločbe.

Podatki o vlogi, ki jo želim umakniti:

Zahteva za soglasje občine glede skladnosti manjše rekonstrukcije s prostorskim aktom

Oznaka vloge: 5883547000/03-351-25-3/2023

Prejemnik: Mestna občina Novo mesto

Datum nastanka: 21. avgust 2023 • Oddano

Priloge

Pripnite ustrezna dokazila oz. priloge.

Prebrskaj

Izberite vašo datoteko

Dopis za umik vloge

Predogled

dopisa v PDF obliki

Nazaj na namizje

Naprej

Slika 16: Umik vloge

3. Spremljanje statusa vloge

Seznam vlog v postopkih

SPOT številka	Postopek	Status	Datum	Datum brisanja vloge
5883547000/03-351-25-3/2023	Zahteva za izdajo soglasja občine glede skladnosti manjše rekonstrukcije s prostorskim aktom	Vloga je bila poslana na registrski organ.	21.08.2023	
5883547000/03-351-24-3/2023	Prijava začetka gradnje začasnega skladiščnega objekta ali enostavnega objekta, ki je stavba	Vloga je bila poslana na registrski organ.	21.08.2023	

Delni seznam oddanih vlog

SPOT številka	Postopek	Status	Datum
5854067000/03-370-1-205/2023	Nepovratne finančne spodbude Eko sklada pravnim osebam za električna vozila	Registrski organ je rešil vlogo.	05.07.2023
5854067000/03-370-1-241/2023	Nepovratne finančne spodbude Eko sklada pravnim osebam za električna vozila	Vloga je bila prekinjena s strani vlagatelja ali registrskega organa.	05.07.2023
5854067000/03-370-1-227/2023	Nepovratne finančne spodbude Eko sklada pravnim osebam za električna vozila	Registrski organ je rešil vlogo.	03.07.2023

Slika 17: Namizje podjetja – Seznam vlog v postopkih in Delni seznam oddanih vlog

Podatki o vlogah, ki so neodane, oddane ali v reševanju se nahajajo v seznamu vlog v postopkih. Ko je vloga rešena, se prestavi v delni seznam oddanih vlog.