

# Instructions for completing the application for removal of a craftsperson from the Craft Register

## Paper history

Version	Change	Author	Description of changes
1.0	02.12.2018	OZS	Paper created
1.1	23.08.2021	MJU	Paper edited

## TABLE OF CONTENTS

1. Introduction .....	4
2. Instructions for completing the application for removal of a craftsman from the Craft Register	5
2.1. Login to the SPOT portal .....	5
2.2. Selection of company .....	5
2.3. Selection of procedure.....	7
2.4. New application .....	7
2.5. Supplement the application .....	13
2.6. Withdrawal of application .....	15
2.7. Tracking application status .....	16

## TABLE OF FIGURES

Figure 1: Login to the system .....	5
Figure 2: “Delo s poslovnim subjektom” [Business Entity Section] .....	6
Figure 3: Selection of procedure .....	8
Figure 4: Applicant .....	9
Figure 5: Craft licence details and selection of grounds for removal.....	10
Figure 6: Reason – cessation .....	10
Figure 7: Reason – removal .....	10
Figure 8: Reason – other .....	10
Figure 9: Display/preview of the application .....	11
Figure 10: Si-PASS signature .....	11
Figure 11: Print/Sign.....	12
Figure 12: Full application download and submission .....	12
Figure 13: Conclusion .....	13
Figure 14: Company desktop – “Seznam vlog v postopkih” [List of pending applications] .....	14
Figure 15: Company desktop – “Dopolnitev vloge” [Application details].....	14
Figure 16: “Dopolnitev vloge” [Supplement the application] form .....	15
Figure 17: Company desktop – “Podatki o vlogi” [Application details] .....	16
Figure 18: “Umik vloge” [Withdrawal of application] .....	16
Figure 19: Company desktop – “Seznam vlog v postopkih” [List of pending applications] and “Delni seznam oddanih vlog” [Partial list of submitted applications] .....	17

## 1. Introduction

In December 2018, the procedure for submitting an electronic application for a craft licence was revamped on the SPOT Slovenian Business Point portal for prospective craftspeople. As part of the redesign of the procedure, a set of procedures linked to the craft licence was finalised, such as:

- change of data in the Craft Register,
- removal of a craftsman from the Craft Register,
- issue of EU certificate for craftspeople,
- obtaining a duplicate craft licence.

Legal framework:

- [Small Business Act \(ObrZ\)](#) (Official Gazette of the Republic of Slovenia , Nos. 40/04 – official consolidated text, 117/06 – ZDavP-2, 102/07, 30/13 and 36/13 – corr.)
- [Rules on the procedure for issuing craft licence and on the Craft Register](#) and
- [Decree on craft activities](#)

In accordance with the Small Business Act, the craft licence terminates:

- by deregistration from the Craft Register or
- upon withdrawal.

The natural or legal person is required to deregister from the Craft Register within eight days of cessation of the business. The Chamber of Craft and Small Business of Slovenia issues a decision on deregistration from the Craft Register.

## 2. Instructions for completing the application for removal of a craftsperson from the Craft Register

### 2.1. Login to the SPOT portal

Before starting to complete the application, you must first log in to the SPOT portal at the following address – <https://spot.gov.si/>.

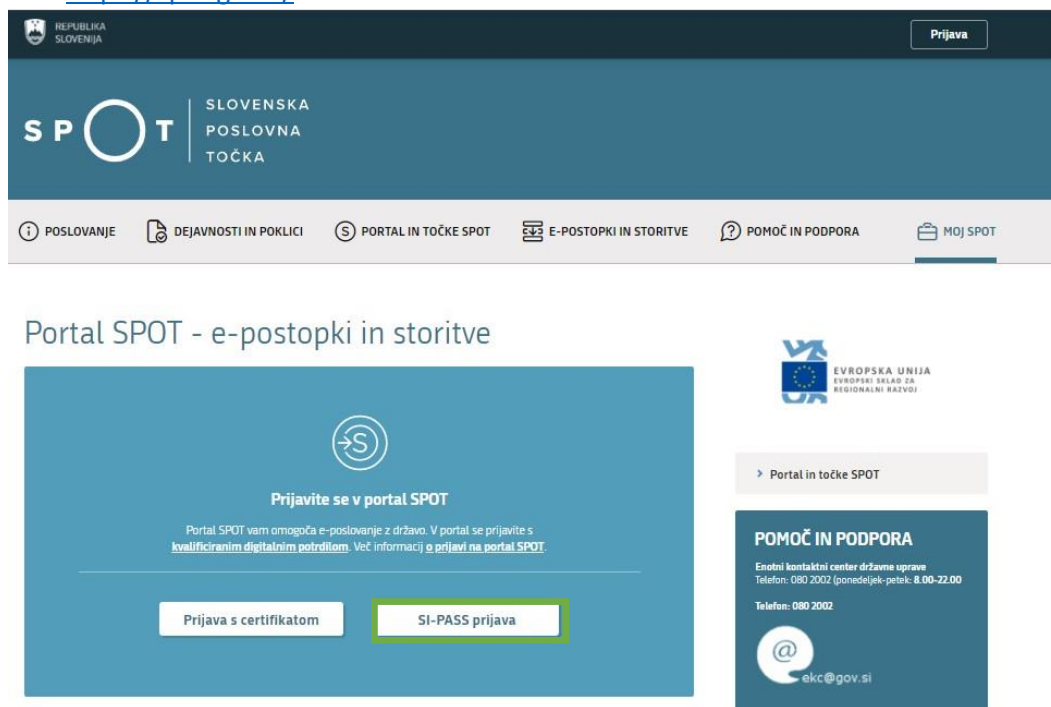


Figure 1: Login to the system

You are advised to log in via the SI-PASS login, as this method will soon become mandatory. Registration instructions are available [here](#).


### 2.2. Selection of company

After successful login to the SPOT portal, you need to select the business entity that is the subject of the application. If the entity is a sole trader, the tax ID number of the entity is entered in the box “Vpišite davčno številko s.p.” [Enter the tax ID number of the sole trader]. For other business entities, the registration number of the business entity is entered in the box “Vpišite 10-mestno matično številko” [Enter 10-digit registration number]. The taxable person can also be selected by clicking on the tax ID numbers in the “Zadnja uspešna iskanja” [Last successful searches] or “Pooblastila” [Powers of attorney] tab. The portal user can only select the business entity for which he/she is registered as a responsible person in the PRS (Slovenian Business Register). If a user who is not the responsible person

will be submitting applications, he/she must arrange for a power of attorney. Instructions on the procedure of conferring a power of attorney are available on this [webpage](#).


### Delo s poslovnim subjektom

Postopke lahko opravljate za subjekte, pri katerih ste registrirani kot **odgovorna oseba** ali pa ste za delo s subjektom **pooblaščen**.

Vpišite davčno številko s.p. 

ISCI

Že imate s.p.? Vaša davčna številka je

Vpišite 10-mestno matično številko 

ISCI

Vpišite SPOT številko 

ISCI

Zadnja uspešna iskanja

Pooblastila

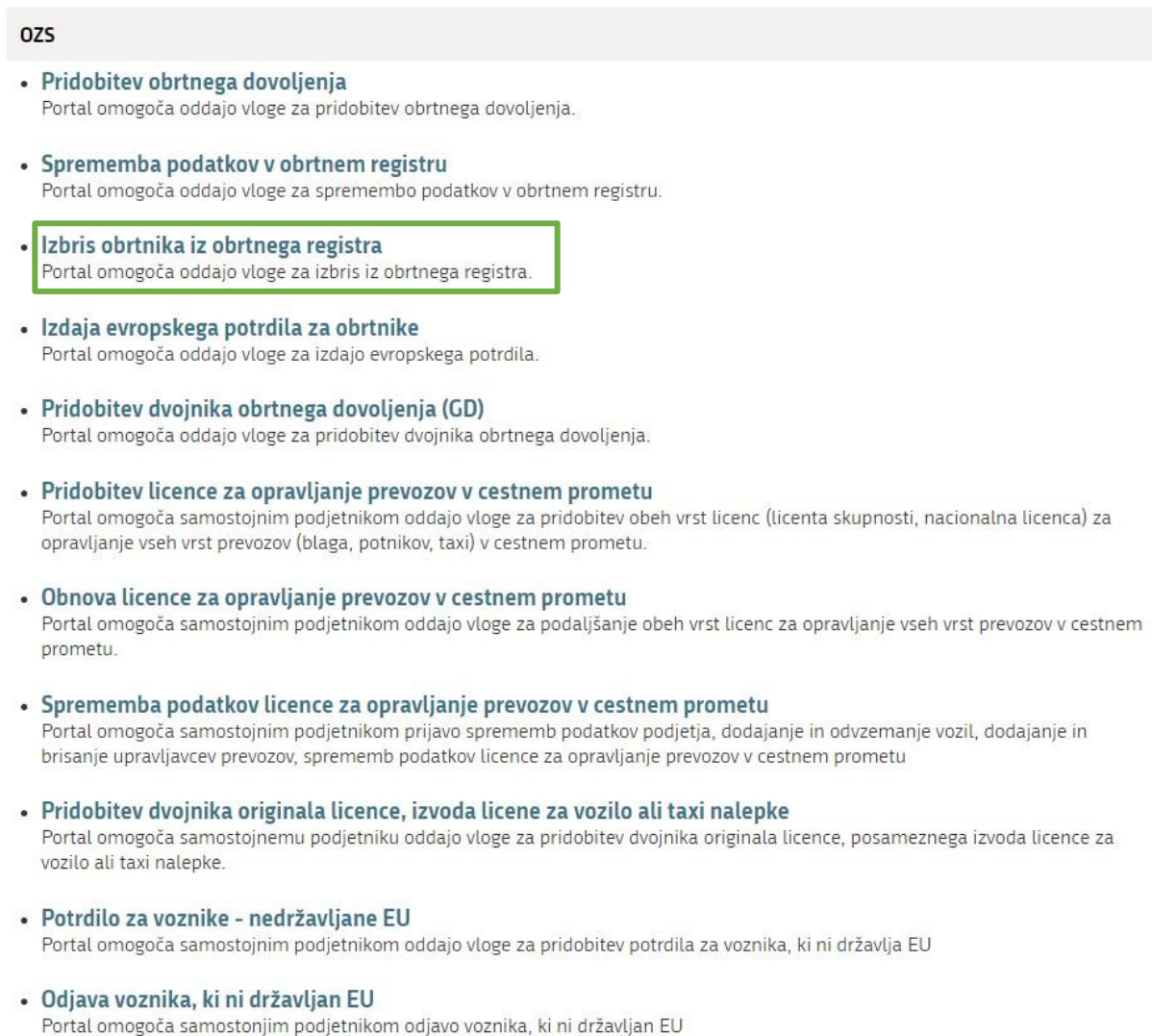
	matična št. / davčna št. / SPOT št. reg.	poslovni subjekt / postopek
×	MŠ <a href="#">7301065000</a>	CSD Ljubljana
×	MŠ <a href="#">5554195000</a>	Podjetje
×	MŠ <a href="#">5000823000</a>	Podjetje

Figure 2: "Delo s poslovnim subjektom" [Business Entity Section]



### 2.3. Selection of procedure

From the procedures available to the selected company in the Chamber of Craft and Small Business of Slovenia (OZS) category, select the procedure “Izbris obrtnika iz obrtnega registra” [Removal of a craftsman from the Craft Register].



**OZS**

- **Pridobitev obrtnega dovoljenja**  
Portal omogoča oddajo vloge za pridobitev obrtnega dovoljenja.
- **Sprememba podatkov v obrtnem registru**  
Portal omogoča oddajo vloge za spremembo podatkov v obrtnem registru.
- **Izbris obrtnika iz obrtnega registra**  
Portal omogoča oddajo vloge za izbris iz obrtnega registra.
- **Izdaja evropskega potrdila za obrtnike**  
Portal omogoča oddajo vloge za izdajo evropskega potrdila.
- **Pridobitev dvojnika obrtnega dovoljenja (GD)**  
Portal omogoča oddajo vloge za pridobitev dvojnika obrtnega dovoljenja.
- **Pridobitev licence za opravljanje prevozov v cestnem prometu**  
Portal omogoča samostojnim podjetnikom oddajo vloge za pridobitev obeh vrst licenc (licenta skupnosti, nacionalna licenca) za opravljanje vseh vrst prevozov (blaga, potnikov, taxi) v cestnem prometu.
- **Obnova licence za opravljanje prevozov v cestnem prometu**  
Portal omogoča samostojnim podjetnikom oddajo vloge za podaljšanje obeh vrst licenc za opravljanje vseh vrst prevozov v cestnem prometu.
- **Sprememba podatkov licence za opravljanje prevozov v cestnem prometu**  
Portal omogoča samostojnim podjetnikom prijavo sprememb podatkov podjetja, dodajanje in odvzemanje vozil, dodajanje in brisanje upravljavcev prevozov, sprememb podatkov licence za opravljanje prevozov v cestnem prometu
- **Pridobitev dvojnika originala licence, izvoda licene za vozilo ali taxi nalepke**  
Portal omogoča samostojnemu podjetniku oddajo vloge za pridobitev dvojnika originala licence, posameznega izvoda licence za vozilo ali taxi nalepke.
- **Potrdilo za voznike - nedržavljanje EU**  
Portal omogoča samostojnim podjetnikom oddajo vloge za pridobitev potrdila za voznika, ki ni državljan EU
- **Odjava voznika, ki ni državljan EU**  
Portal omogoča samostojnim podjetnikom odjavo voznika, ki ni državljan EU

Figure 3: Selection of procedure

### 2.4. New application

#### 1. Step 1: Legal entity details

Step 1 shows your personal data extracted from the SiPASS login system, and your company's basic details extracted from the PRS. You continue the application by entering the reasons for removal.



## Podatki o podjetju

### Naziv podjetja

Prošt Test, s sklepom d.o.o.

### Naslov

Baragova ulica 005, 1000 Ljubljana

### Matična številka

6943683000

### Davčna številka

75257793

## Zastopnik podjetja

Ime in priimek	Tip zastopništva
▶ Jure Prošt	direktor
▶ Mrinka Alenka Renata Almira Andreja Mojca Marija L...	prokurist
▶ Snježana Hafner	prokurist
▶ Kristjan Boldan	direktor

## Podatki osebe, ki izpolnjuje/oddaja vlogo

<b>Ime</b>	<b>Priimek</b>
Jure	Prošt
<b>Naslov</b>	
Novi log 19A, Hrastnik, 1430, Hrastnik, SI	

Figure 4: Applicant

## 2. Step 2: Reasons for removal

In the first part of this step, your craft licence details are displayed:

- "številka obrtnega dovoljenja" [craft licence number]
- "datum izdaje obrtnega dovoljenja" [date of issue of the craft licence]

## Izbris iz obrtnega registra

Podajam vlogo za izbris iz obrtnega registra

Številka obrtnega dovoljenja:

Datum izdaje obrtnega dovoljenja:

Razlog izbrisa: \*

Prenehanje opravljanja obrtne dejavnosti

Izbris podjetja iz Poslovnega registra Slovenije (PRS)

Drugo

Figure 5: Craft licence details and selection of grounds for removal

The system offers three choices of reasons for removal. Depending on the choice, additional input fields are provided:

a) “Prenehanje opravljanja obrtne dejavnosti” [Cessation of craft business] – select the activities and the date of cessation.

Dejavnosti po nosilcih:

▼ Janez Rekič

- 45.200 Vzdrževanje in popravila motornih vozil (4520000)
- 45.200 vzdrževanje in popravila motornih vozil: (4520004)
- 45.200 mehanična popravila (4520005)

► Stefan Glavica

Datum prenehanja

Figure 6: Reason – cessation

b) “Izbris podjetja iz Poslovnega registra Slovenije (PRS)” [Removal of the company from the Slovenian Business Register (PRS)] – enter the date of removal from the PRS

Podajam vlogo za izbris iz obrtnega registra

Številka obrtnega dovoljenja:

Datum izdaje obrtnega dovoljenja:

Razlog izbrisa: \*

Prenehanje opravljanja obrtne dejavnosti

Izbris podjetja iz Poslovnega registra Slovenije (PRS)

Datum izbrisa iz PRS

Figure 7: Reason – removal

c) “Drugo” [Other] – enter the reason for removal

Drugo

Vpišite razlog za izbris iz obrtnega registra.

Figure 8: Reason – other

You continue the procedure by signing.

### 3. Step 3: Signing the application

In this step you will see a full read-out of the application.

Ime Jure	Priimek Prošt
Naslov Novi log 19A, Hrastnik, 1430, Hrastnik, SI	
EMŠO 0101970502328	Davčna številka 64249760

Kontaktni podatki

Telefon /	E-pošta jure.prost22@gmail.com
--------------	-----------------------------------

Izbris iz obrtnega registra

Podajam vlogo za izbris iz obrtnega registra

Številka obrtnega dovoljenja: 991111	Datum izdaje obrtnega dovoljenja: 15.1.2017
---	--

Razlog izbrisa:

Drugo

Vpišite razlog za izbris iz obrtnega registra.  
/

Nazaj na obrazec Natisni **Podpiši**

Figure 9: Display/preview of the application

By clicking on the “Podpiši” [Sign] button at the bottom of the display, the portal redirects the user to “SiPASS”, which allows cloud-based signing. By entering the SiPASS password, you sign the application.

 **SI-PASS**  
Storitev za spletno prijavo in e-podpis  
Authentication and e-Signature Service

E-podpis dokumenta

Vnesite svoje geslo SI-PASS za e-podpis dokumenta

Vloga.xml	?
Vloga.pdf	👁
Geslo	

Nazaj **Podpiši**

Figure 10: Si-PASS signature

If you notice that you have made some mistake, by clicking on the “Nazaj na obrazec” [Back to form] button you can return to the form and correct the mistake. You can also print the application before signing it.

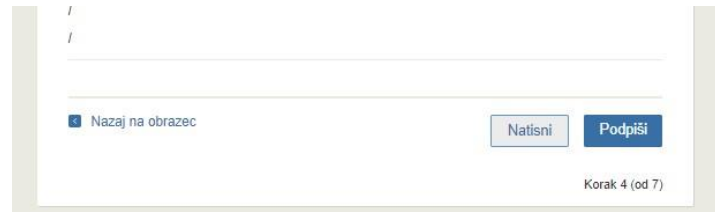


Figure 11: Print/Sign

#### 4. Step 4: Submitting the application

At this point, the system offers you the option of saving the signed application with attachments in your own records. Once the application has been submitted, the user no longer has access to it. The “Pošlji” [Submit] button is activated in the event that you download your application or confirm the box “Ne želim prenesti vloge” [I do not want to download my application]. To continue, click on the “Pošlji” [Submit] button.

## Izbris obrtnika iz obrtnega registra

V tem koraku lahko vlogo prenesete na svoj računalnik za lastno evidenco.

S klikom na gumb “Pošlji” bo vaša vloga posredovana pristojnemu organu v obravnavo.

**!** Z oddajo vloge vsebina vloge ne bo več dostopna in vloge ne bo več mogoče prenesti na vaš računalnik. Gumb “Pošlji” bo omogočen, ko vlogo prenesete ali potrdite, da je ne želite prenesti.


A screenshot of a web form interface. At the top, there is a dark blue button labeled 'Prenesi'. Below this, there is a horizontal line. To the right of the line, there is a checkbox labeled 'Ne želim prenesti vloge'. Below the checkbox, there is a dark blue button labeled 'Pošlji'. At the bottom right, it says 'Korak 4 (od 5)'. The form is enclosed in a light grey border.

Figure 12: Full application download and submission

## 5. Step 5: Conclusion

The portal submits the application to the competent authority for processing. In the final step, submission details and the link to the desktop are displayed. The applicant receives in his/her e-mail a notification that the application has been submitted.

Spoštovani/-a Jure Prošt,  
Vaša vloga je bila uspešno oddana!

### Podatki o vlogi

#### Izbris obrtnika iz obrtnega registra

Oznaka vloge: 5147409000/03-313-1-2/2021  
Oddano 24. avgust 2021

Zadnja sprememba: 24.08.2021 07:58:29

Avtor zadnje spremembe: Jure Prošt

Pristojni organ: Obrtno-podjetniška zbornica Slovenije

### Vaš komentar

To vlogo lahko poimenujete, oziroma ji dodate neko opisno identifikacijsko oznako, po kateri boste vlogo lažje našli v seznamu. Vsebina tega polja bo prikazana na seznamu vlog na namizju.

[Odstrani komentar](#)

[Shrani komentar](#)

### Kako naprej

Vaša vloga je bila elektronsko poslana pristojnemu organu. V naslednjih dneh bo vloga sprejeta in pregledana. Preko e-pošte boste prejeli obvestila ob vsaki spremembi statusa Vaše vloge. Podrobnosti Vaše vloge so na voljo na namizju.

Figure 13: Conclusion

## 2.5. Supplement the application

If the application is not complete, the competent authority will ask you to supplement it. You can supplement your application electronically by selecting the application you wish to supplement from the list of pending applications and selecting “Dopolni” [Supplement] in the “Delo z vlogo” [Application Section].

### Seznam vlog v postopkih

SPOT številka	Postopek	Status	Datum	Datum brisanja vloge
⊕ 5147409000/03-313-1-2/2021	Izbris obrtnika iz obrtnega registra	Vloga je bila poslana na registrski organ.	24.08.2021	
⊕ 5883547000/03-371-1-7/2021	Pridobitev mnenja na izdelano projektno dokumentacijo za gradnjo v varovanem pasu prometne površine	Vloga je bila poslana na registrski organ.	23.08.2021	

Figure 14: Company desktop – “Seznam vlog v postopkih” [List of pending applications]

### Podatki o vlogi

Odgovorna oseba na vlogi : Uporabnik od doma

SPOT številka : 5147409000/03-313-1-2/2021

Postopek : Izbris obrtnika iz obrtnega registra

Status vloge : Vloga je bila poslana na registrski organ.

⊕ Zgodovina vloge

#### Delo z vlogo

- **Dopolni**
- Prekliči

Figure 15: Company desktop – “Dopolnitev vloge” [Application details]

The portal offers a specific form where the applicant has the option of describing missing information or adding missing attachments.

By clicking on the “Naprej” [Next] button, the portal displays a preview of the application and offers signing and submission of the application.

## Dopolnitev vloge

S pritiskom na gumb "Naprej" boste kreirali dopis za dopolnitev vloge, ki se bo posredoval pristojnemu organu. V kolikor želite lahko dopisu priložite priloge ali vaše opombe namenjene pristojnemu organu.

Vlagatelj lahko dopolni svojo vlogo ves čas med postopkom na prvi stopnji do vročitve odločbe in med postopkom na drugi stopnji do vročitve odločbe.

### Podatki o vlogi, ki jo želim dopolniti:

Izbris obrtnika iz obrtnega registra

Oznaka vloge: 5147409000/03-313-1-2/2021

Datum nastanka: 23. avgust 2021 • Oddano

### Priloge

Pripnite ustrezna dokazila oz. priloge.

Prebrskaj

Izberite vašo datoteko

### Opomba

Vpišite kratko obrazložitev vaše dopolnitve zgoraj navedene vloge.

### Dopis za dopolnitev vloge

Predogled

dopisa v PDF obliki

Nazaj na namizje

Naprej

Figure 16: "Dopolnitev vloge" [Supplement the application] form

## 2.6. Withdrawal of application

Before the application is decided, the portal allows the applicant to withdraw the application. On the “Podatki o vlogi” [Application details] webpage, selecting the “Prekliči” [Cancel] button will start the withdrawal procedure.

### Podatki o vlogi

Odgovorna oseba na vlogi : Uporabnik od doma  
SPOT številka : 5147409000/03-313-1-2/2021  
Postopek : Izbris obrtnika iz obrtnega registra  
Status vloge : Vloga je bila poslana na registrski organ.

 Zgodovina vloge

### Delo z vlogo

- Dopolni
- **Prekliči**

Figure 17: Company desktop – “Podatki o vlogi” [Application details]

The portal offers a fully extracted application for withdrawal of the application, with all the necessary information.

By clicking on the “Naprej” [Next] button, the portal displays a preview of the application and offers signing and submission of the application.

### Umik vloge

S pritiskom na gumb “Naprej” boste kreirali dopis za umik vloge, ki se bo posredoval pristojnemu organu. V kolikor želite lahko dopisu priložite priloge ali vaše opombe namenjene pristojnemu organu.


Vlagatelj lahko delno ali v celoti umakne svojo vlogo ves čas med postopkom na prvi stopnji do vročitve odločbe, v času, ko teče pritožbeni rok, in med postopkom na drugi stopnji do vročitve odločbe.

#### Podatki o vlogi, ki jo želim umakniti:

Izbris obrtnika iz obrtnega registra  
Oznaka vloge: 5147409000/03-313-1-2/2021  
Datum nastanka: 23. avgust 2021 • Oddano

#### Priloge

Pripnite ustrezna dokazila oz. priloge.

 Izberite vašo datoteko

#### Dopis za umik vloge

 dopisa v PDF obliki

Nazaj na namizje



Figure 18: “Umik vloge” [Withdrawal of application]



## 2.7. Tracking application status

### Seznam vlog v postopkih

SPOT številka	Postopek	Status	Datum	Datum brisanja vloge
⊕ 5147409000/03-313-1-2/2021	Izbris obrtnika iz obrtnega registra	Vloga je bila poslana na registrski organ.	24.08.2021	
⊕ 5883547000/03-371-1-7/2021	Pridobitev mnenja na izdelano projektno dokumentacijo za gradnjo v varovanem pasu prometne površine	Vloga je bila poslana na registrski organ.	23.08.2021	

### Delni seznam oddanih vlog

SPOT številka	Postopek	Status	Datum
⊕ 2256584000/03-184-1-105/2021	Vloga za registracijo poslovnega subjekta z dejavnostjo na področju medicinskih pripomočkov	Vloga je bila prekinjena s strani vlagatelja ali registrskega organa.	04.08.2021
⊕ 2256584000/03-184-1-165/2021	Vloga za registracijo poslovnega subjekta z dejavnostjo na področju medicinskih pripomočkov	Registrski organ je rešil vlogo.	23.07.2021
⊕ 1190393000/03-109-2-60/2021	Vloga za prijavo dela od doma	Registrski organ je rešil vlogo.	20.07.2021

Figure 19: Company desktop – “Seznam vlog v postopkih” [List of pending applications] and “Delni seznam oddanih vlog” [Partial list of submitted applications]

Details of applications not submitted, submitted or under consideration can be found in the list of pending applications. When an application is decided, it is moved to the partial list of submitted applications.