

Navodila za izpolnjevanje vloge za izbris obrtnika iz obrtnega registra

Zgodovina dokumenta

Verzija	Sprememba	Avtor	Opis sprememb
1.0	02. 12. 2018	OZS	Vzpostavitev dokumenta
1.1	23. 08. 2021	MJU	Ureditev dokumenta

KAZALO VSEBINE

1. Uvod	4
2. Navodilo za izpolnjevanje vloge za izbris obrtnika iz obrtnega registra	5
2.1. Prijava v portal SPOT	5
2.2. Izbira podjetja	5
2.3. Izbira postopka.....	7
2.4. Nova vloga	7
2.5. Dopolnitev vloge	13
2.6. Umik vloge	15
2.7. Spremljanje statusa vloge	16

KAZALO SLIK

Slika 1: Prijava v sistem	5
Slika 2: Delo s poslovnim subjektom.....	6
Slika 3: Izbira postopka	7
Slika 4: Vlagatelj	8
Slika 5: Podatki o obrtnem dovoljenju in izbira razlogov za izbris.....	9
Slika 6: Razlog - prenehanje	9
Slika 7: Razlog - izbris	9
Slika 8: Razlog - drugo.....	9
Slika 9: Izpis/predogled vloge	10
Slika 10: Si-PASS podpis	10
Slika 11: Natisni/ Podpiši.....	11
Slika 12: Prenos celotne vloge in oddaja.....	11
Slika 13: Zaključek.....	12
Slika 14: Namizje podjetja – Seznam vlog v postopkih	13
Slika 15: Namizje podjetja – Podatki o vlogi	13
Slika 16: Obrazec »dopolnitev vloge«	14
Slika 17: Namizje podjetja - Podatki o vlogi«	15
Slika 18: Umik vloge	15
Slika 19: Namizje podjetja – Seznam vlog v postopkih in Delni seznam oddanih vlog.....	16

1. Uvod

V decembru 2018 je bil na portalu SPOT- Slovenska poslovna točka, za bodoče obrtnike prenovljen postopek za oddajo elektronske vloge za pridobitev obrtnega dovoljenja. V okviru prenove postopka je bil vzpostavljen sklop postopkov vezanih na obrtno dovoljenje, kot so:

- Sprememba podatkov v obrtnem registru,
- Izbris obrtnika iz obrtnega registra,
- Izdaja evropskega potrdila za obrtnike,
- Pridobitev dvojnika obrtnega dovoljenja.

Pravna podlaga:

- [Obrtni zakon \(ObrZ\)](#) (Uradni list RS, št. 40/04 – uradno prečiščeno besedilo, 117/06 – ZDavP-2, 102/07, 30/13 in 36/13 – popr.)
- [Pravilnik o postopku izdaje obrtnega dovoljenja in o obrtnem registru](#) in
- [Uredba o obrtnih dejavnostih](#)

V skladu z ObrZ obrtno dovoljenje preneha veljati:

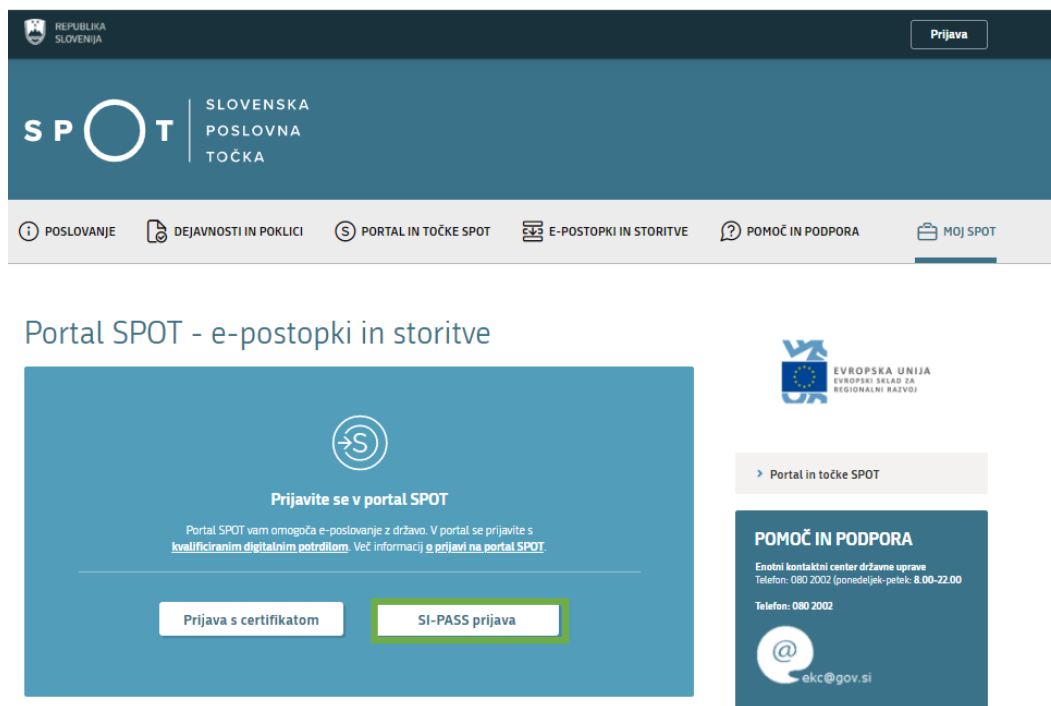
- z odjavo iz obrtnega registra ali
- z odvzemom.

Fizična ali pravna oseba se je dolžna v roku osem dni po prenehanju opravljanja dejavnosti odjaviti iz obrtnega registra. O odjavi iz obrtnega registra izda Obrtno-podjetniška zbornica Slovenije odločbo.

2. Navodilo za izpolnjevanje vloge za izbris obrtnika iz obrtnega registra

2.1. Prijava v portal SPOT

Pred pričetkom izpolnjevanja vloge se je najprej potrebno prijaviti v portal SPOT na tem naslovu – <https://spot.gov.si/>.



Slika 1: Prijava v sistem


Svetujemo vam, da se prijavite prek prijave SI-PASS, saj bo ta prijava postala kmalu obvezna. Navodila za registracijo so dostopna [tukaj](#).

2.2. Izbira podjetja

Po uspešni prijavi v portal SPOT je potrebno izbrati poslovni subjekt za katerega oddajate vlogo. Če je ta subjekt samostojni podjetnik se v polje »Vpišite davčno številko s.p.« vpiše davčna številka subjekta. Če pa gre za ostale poslovne subjekte, pa se v polje »Vpišite 10 mestno matično številko« vpiše matična številka poslovnega subjekta. Izbiro zavezanca se lahko opravi tudi s klikom na davčne številke v razdelku »Zadnja uspešna iskanja« ali »Pooblastila«. Uporabnik portala lahko izbere le poslovni subjekt pri katerem je v PRS (Poslovni register Slovenije) registriran kot odgovorna oseba. Če bo vlogo oddajal uporabnik, ki ni odgovorna oseba, si mora urediti pooblastilo. Navodila za izvedbo postopka pooblaščenja so na voljo na tej [spletni strani](#).


Delo s poslovnim subjektom

Postopke lahko opravljate za subjekte, pri katerih ste registrirani kot **odgovorna oseba** ali pa ste za delo s subjektom **pooblaščen**.


Vpišite davčno številko s.p. 

ISČI

Že imate s.p.? Vaša davčna številka je

Vpišite 10-mestno matično številko 

ISČI

Vpišite SPOT številko 

ISČI

Zadnja uspešna iskanja

Pooblastila



matična št. /
davčna št. /
SPOT št. reg.

poslovni subjekt / postopek



MŠ [7301065000](#)

CSD Ljubljana



MŠ [5554195000](#)

Podjetje



MŠ [5000823000](#)

Podjetje

Slika 2: Delo s poslovnim subjektom

2.3. Izbira postopka

Med postopki za izbrano podjetje v kategoriji OZS – Obrtno-podjetniška zbornica Slovenije izberete postopek »Izbris obrtnika iz obrtnega registra«.

OZS

- **Pridobitev obrtnega dovoljenja**
Portal omogoča oddajo vloge za pridobitev obrtnega dovoljenja.
- **Sprememba podatkov v obrtnem registru**
Portal omogoča oddajo vloge za spremembo podatkov v obrtnem registru.
- **Izbris obrtnika iz obrtnega registra**
Portal omogoča oddajo vloge za izbris iz obrtnega registra.
- **Izdaja evropskega potrdila za obrtnike**
Portal omogoča oddajo vloge za izdajo evropskega potrdila.
- **Pridobitev dvojnika obrtnega dovoljenja (GD)**
Portal omogoča oddajo vloge za pridobitev dvojnika obrtnega dovoljenja.
- **Pridobitev licence za opravljanje prevozov v cestnem prometu**
Portal omogoča samostojnim podjetnikom oddajo vloge za pridobitev obeh vrst licenc (licenta skupnosti, nacionalna licenca) za opravljanje vseh vrst prevozov (blaga, potnikov, taxi) v cestnem prometu.
- **Obnova licence za opravljanje prevozov v cestnem prometu**
Portal omogoča samostojnim podjetnikom oddajo vloge za podaljšanje obeh vrst licenc za opravljanje vseh vrst prevozov v cestnem prometu.
- **Sprememba podatkov licence za opravljanje prevozov v cestnem prometu**
Portal omogoča samostojnim podjetnikom prijavo sprememb podatkov podjetja, dodajanje in odvzemanje vozil, dodajanje in brisanje upravljalcev prevozov, sprememb podatkov licence za opravljanje prevozov v cestnem prometu
- **Pridobitev dvojnika originala licence, izvoda licene za vozilo ali taxi nalepke**
Portal omogoča samostojnemu podjetniku oddajo vloge za pridobitev dvojnika originala licence, posameznega izvoda licence za vozilo ali taxi nalepke.
- **Potrdilo za voznike - nedržavljanse EU**
Portal omogoča samostojnim podjetnikom oddajo vloge za pridobitev potrdila za voznika, ki ni državljan EU
- **Odjava voznika, ki ni državljan EU**
Portal omogoča samostojnim podjetnikom odjavo voznika, ki ni državljan EU

Slika 3: Izbira postopka

2.4. Nova vloga

1. Korak: Podatki o pravni osebi

Na prvem koraku so vidni vaši osebni podatki, ki se prepišejo iz prijavnega sistema SI-PASS, ter osnovni podatki vašega podjetja, ki se prepišejo iz PRS. Vlogo nadaljujete z vpisom razlogov za izbris.

Podatki o podjetju

Naziv podjetja

Prošt Test, s sklepom d.o.o.

Naslov

Baragova ulica 005, 1000 Ljubljana

Matična številka

6943683000

Davčna številka

75257793

Zastopnik podjetja

Ime in priimek	Tip zastopništva
▶ Jure Prošt	direktor
▶ Mrinka Alenka Renata Almira Andreja Mojca Marija L...	prokurist
▶ Snježana Hafner	prokurist
▶ Kristjan Boldan	direktor

Podatki osebe, ki izpolnjuje/oddaja vlogo

Ime	Priimek
Jure	Prošt
Naslov	
Novi log 19A, Hrastnik, 1430, Hrastnik, SI	

Slika 4: Vlagatelj

2. Korak: Razlogi za izbris

V prvem delu koraka se izpišejo podatki o vašem obrtnem dovoljenju:

- Številka obrtnega dovoljenja
- Datum izdaje obrtnega dovoljenja

Izbris iz obrtnega registra

Podajam vlogo za izbris iz obrtnega registra

Številka obrtnega dovoljenja:

991111

Datum izdaje obrtnega dovoljenja:

15.1.2017

Razlog izbrisa: *

- Prenehanje opravljanja obrtne dejavnosti
- Izbris podjetja iz Poslovnega registra Slovenije (PRS)
- Drugo

Slika 5: Podatki o obrtnem dovoljenju in izbira razlogov za izbris

Sistem ponudi tri izbire razlogov za izbris. Glede na izbiro pa dodatna vnosna polja:

- a) Prenehanje opravljanja obrtne dejavnosti – izberete delavnosti in datum prenehanja

Dejavnosti po nosilcih:

- ▼ Janez Rekić
 - 45.200 Vzdrževanje in popravila motornih vozil (4520000)
 - 45.200 vzdrževanje in popravila motornih vozil: (4520004)
 - 45.200 mehanična popravila (4520005)
- Stefan Glavica

Datum prenehanja

23.8.2021

Slika 6: Razlog - prenehanje

- b) Izbris podjetja iz Poslovnega registra Slovenije (PRS) – vpišite datum izbrisa iz PRS

Podajam vlogo za izbris iz obrtnega registra

Številka obrtnega dovoljenja: 991111

Datum izdaje obrtnega dovoljenja: 15.1.2017

Razlog izbrisa: *

- Prenehanje opravljanja obrtne dejavnosti
- Izbris podjetja iz Poslovnega registra Slovenije (PRS)

Datum izbrisa iz PRS: 23.8.2021

Slika 7: Razlog - izbris

- c) Drugo – vpišite razlog za izbris

Drugo

Vpišite razlog za izbris iz obrtnega registra.

Slika 8: Razlog - drugo

Postopek nadaljujete s podpisovanjem.

3. Korak: Podpisovanje vloge

V tem koraku se vam prikaže celoten izpis vloge.

Ime Jure	Priimek Prošt
Naslov Novi log 19A, Hrastnik, 1430, Hrastnik, SI	
EMSO 0101970502328	Davčna številka 64249760

Kontaktne podatke

Telefon /	E-pošta jure.prost22@gmail.com
--------------	-----------------------------------

Izbris iz obrtnega registra

Podajam vlogo za izbris iz obrtnega registra

Številka obrtnega dovoljenja: 991111	Datum izdaje obrtnega dovoljenja: 15.1.2017
---	--

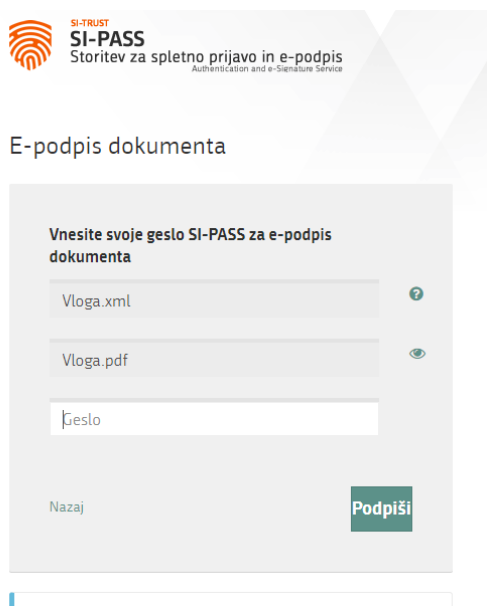
Razlog izbrisa:
 Drugo

Vpišite razlog za izbris iz obrtnega registra.
/

Nazaj na obrazec Natisni **Podpiši**

Slika 9: Izpis/predogled vloge

S klikom na gumb »Podpiši«, ki se nahaja na dnu izpisa portal uporabnika preusmeri na »SiPASS«, ki omogoča oblačno podpisovanje. Z vnosom SiPASS gesla podpišete vlogo.



SI-TRUST
SI-PASS
Storitev za spletno prijavo in e-podpis
Authentication and e-Signature Service

E-podpis dokumenta

Vnesite svoje geslo SI-PASS za e-podpis dokumenta

Vloga.xml ?


Vloga.pdf ?

Geslo

Nazaj **Podpiši**

Slika 10: Si-PASS podpis

Če opazite, da ste naredili kako napako se s klikom na gumb »Nazaj na obrazec« vrnete na obrazec in popravite napake. Pred podpisom si vlogo lahko tudi natisnete.



Slika 11: Natisni/Podpiši

4. Korak: Oddaja vloge

Na tem mestu vam sistem ponuja shranjevanje podpisane vloge s prilogami v lastno evidenco. Po oddaji vloge uporabnik nima več vpogleda vanjo. Gumb »Pošlji« se aktivira v primeru, da prenesete vlogo ali potrdite izjavo »Ne želim prenesti vloge«. Za nadaljevanje kliknete na gumb »Pošlji«.

Izbris obrtnika iz obrtnega registra

V tem koraku lahko vlogo prenesete na svoj računalnik za lastno evidenco.

S klikom na gumb "Pošlji" bo vaša vloga posredovana pristojnemu organu v obravnavo.

! Z oddajo vloge vsebina vloge ne bo več dostopna in vloge ne bo več mogoče prenesti na vaš računalnik. Gumb "Pošlji" bo omogočen, ko vlogo prenesete ali potrdite, da je ne želite prenesti.

Prenesi

Ne želim prenesti vloge

Pošlji

Korak 4 (od 5)

Slika 12: Prenos celotne vloge in oddaja

5. Korak: Zaključeno

Portal vloge odda pristojnemu organu v obravnavo. V zadnjem koraku se izpišejo podatki o oddaji vloge in povezava na namizje. Vlagatelj dobi na elektronski naslov sporočilo o oddaji vloge.

Spoštovani/-a Jure Prošt,
Vaša vloga je bila uspešno oddana!

Podatki o vlogi

Izbris obrtnika iz obrtnega registra

Oznaka vloge: 5147409000/03-313-1-2/2021

Oddano 24. avgust 2021

Zadnja sprememba: 24.08.2021 07:58:29

Avtor zadnje spremembe: Jure Prošt

Pristojni organ: Obrtno-podjetniška zbornica Slovenije

Vaš komentar

To vlogo lahko poimenujete, oziroma ji dodate neko opisno identifikacijsko oznako, po kateri boste vlogo lažje našli v seznamu. Vsebina tega polja bo prikazana na seznamu vlog na namizju.

[Odstrani komentar](#)

[Shrani komentar](#)

Kako naprej

Vaša vloga je bila elektronsko poslana pristojnemu organu. V naslednjih dneh bo vloga sprejeta in pregledana. Preko e-pošte boste prejeli obvestila ob vsaki spremembi statusa Vaše vloge.

Podrobnosti Vaše vloge so na voljo na [namizju](#).

Slika 13: Zaključek

2.5. Dopolnitev vloge

Če vloga ni popolna, vas pristojni organ pozove k dopolnitvi. Vlogo lahko dopolnite elektronsko tako da v seznamu vlog v postopku izberete vlogo, ki jo želite dopolniti, in v sklopu Delo z vlogo izberete »Dopolni«.

Seznam vlog v postopkih

SPOT številka	Postopek	Status	Datum	Datum brisanja vloge
5147409000/03-313-1-2/2021	Izbris obrtnika iz obrtnega registra	Vloga je bila poslana na registrski organ.	24.08.2021	
5883547000/03-371-1-7/2021	Pridobitev mnenja na izdelano projektno dokumentacijo za gradnjo v varovanem pasu prometne površine	Vloga je bila poslana na registrski organ.	23.08.2021	

Slika 14: Namizje podjetja – Seznam vlog v postopkih

Podatki o vlogi

Odgovorna oseba na vlogi: Uporabnik od doma

SPOT številka: 5147409000/03-313-1-2/2021

Postopek: Izbris obrtnika iz obrtnega registra

Status vloge: Vloga je bila poslana na registrski organ.

[Zgodovina vloge](#)

Delo z vlogo

Dopolni

Prekliči

Slika 15: Namizje podjetja – Podatki o vlogi

Portal ponudi poseben obrazec, v katerem ima vlagatelj možnost opisati manjkajoče podatke ali priložiti manjkajoče priloge.

S klikom na gumb »Naprej« portal izpiše predogled vloge in ponudi podpisovanje in oddajo vloge.

Dopolnitev vloge

S pritiskom na gumb "Naprej" boste kreirali dopis za dopolnitev vloge, ki se bo posredoval pristojnemu organu. V kolikor želite lahko dopisu priložite priloge ali vaše opombe namenjene pristojnemu organu.

Vlagatelj lahko dopolni svojo vlogo ves čas med postopkom na prvi stopnji do vročitve odločbe in med postopkom na drugi stopnji do vročitve odločbe.

Podatki o vlogi, ki jo želim dopolniti:

Izbris obrtnika iz obrtnega registra

Oznaka vloge: 5147409000/03-313-1-2/2021

Datum nastanka: 23. avgust 2021 • Oddano

Priloge

Pripnite ustrezna dokazila oz. priloge.

Prebrskaj

Izberite vašo datoteko

Opomba

Vpišite kratko obrazložitev vaše dopolnitve zgoraj navedene vloge.

Dopis za dopolnitev vloge

Predogled

dopisa v PDF obliki

[Nazaj na namizje](#)

Naprej

Slika 16: Obrazec »dopolnitev vloge«

2.6. Umik vloge

Preden je vloga rešena portal omogoča vlagatelju, da vlogo umakne. Na strani »Podatki o vlogi« z izbiro aktivnosti »Prekliči« začnemo s postopkom umika vloge.

Podatki o vlogi

Odgovorna oseba na vlogi: Uporabnik od doma

SPOT številka: 5147409000/03-313-1-2/2021

Postopek: Izbris obrtnika iz obrtnega registra

Status vloge: Vloga je bila poslana na registrski organ.

 Zgodovina vloge

Delo z vlogo

- Dopolni
- **Prekliči**

Slika 17: Namizje podjetja - Podatki o vlogi«

Portal ponudi popolnoma izpisano vlogo za umik vloge, z vsemi potrebnimi podatki.

S klikom na gumb »Naprej« portal izpiše predogled vloge in ponudi podpisovanje in oddajo vloge.

Umik vloge

S pritiskom na gumb "Naprej" boste kreirali dopis za umik vloge, ki se bo posredoval pristojnemu organu. V kolikor želite lahko dopisu priložite priloge ali vaše opombe namenjene pristojnemu organu.

Vlagatelj lahko delno ali v celoti umakne svojo vlogo ves čas med postopkom na prvi stopnji do vročitve odločbe, v času, ko teče pritožbeni rok, in med postopkom na drugi stopnji do vročitve odločbe.

Podatki o vlogi, ki jo želim umakniti:

Izbris obrtnika iz obrtnega registra

Oznaka vloge: 5147409000/03-313-1-2/2021

Datum nastanka: 23. avgust 2021 • Oddano

Priloge

Pripnite ustrezna dokazila oz. priloge.

Prebrskaj

Izberite vašo datoteko

Dopis za umik vloge

Predogled

dopisa v PDF obliki

[Nazaj na namizje](#)

Naprej

Slika 18: Umik vloge

2.7. Spremljanje statusa vloge

Seznam vlog v postopkih

SPOT številka	Postopek	Status	Datum	Datum brisanja vloge
⊕ 5147409000/03-313-1-2/2021	Izbris obrtnika iz obrtnega registra	Vloga je bila poslana na registrski organ.	24.08.2021	
⊕ 5883547000/03-371-1-7/2021	Pridobitev mnenja na izdelano projektno dokumentacijo za gradnjo v varovanem pasu prometne površine	Vloga je bila poslana na registrski organ.	23.08.2021	

Delni seznam oddanih vlog

SPOT številka	Postopek	Status	Datum
⊕ 2256584000/03-184-1-105/2021	Vloga za registracijo poslovnega subjekta z dejavnostjo na področju medicinskih pripomočkov	Vloga je bila prekinjena s strani vlagatelja ali registrskega organa.	04.08.2021
⊕ 2256584000/03-184-1-165/2021	Vloga za registracijo poslovnega subjekta z dejavnostjo na področju medicinskih pripomočkov	Registrski organ je rešil vlogo.	23.07.2021
⊕ 1190393000/03-109-2-60/2021	Vloga za prijavo dela od doma	Registrski organ je rešil vlogo.	20.07.2021

Slika 19: Namizje podjetja – Seznam vlog v postopkih in Delni seznam oddanih vlog

Podatki o vlogah, ki so neodane, oddane ali v reševanju se nahajajo v seznamu vlog v postopkih. Ko je vloga rešena, se prestavi v delni seznam oddanih vlog.