

# Navodila za izpolnjevanje vloge za pridobitev obrtnega dovoljenja

## Zgodovina dokumenta

Verzija	Sprememba	Avtor	Opis sprememb
1.0	20. 12. 2018	OZS	Vzpostavitev dokumenta
1.1	25. 08. 2021	MJU	Ureditev dokumenta

## KAZALO VSEBINE

1. Uvod .....	4
2. Navodilo za izpolnjevanje vloge za pridobitev dovoljenja za prodajo tobaka, tobačnih in povezanih izdelkov .....	5
2.1. Prijava v sistem e-VEM .....	5
2.2. Izbira podjetja .....	5
2.3. Izbira postopka .....	7
2.4. Nova vloga .....	7
2.5. Dopolnitev vloge .....	17
2.6. Umik vloge .....	19
2.7. Spremljanje statusa vloge .....	20

## KAZALO SLIK

Slika 1: Prijava v portal SPOT .....	5
Slika 2: Delo s poslovnim subjektom .....	6
Slika 3: Izbira postopka .....	7
Slika 4: Vlagatelj .....	8
Slika 5: Izpis registriranih SKD dejavnosti .....	9
Slika 6: Podatki o nosilcu obrtne dejavnosti .....	9
Slika 7: SKD seznam dejavnosti .....	10
Slika 8: Poklicna usposobljenost nosilca dejavnosti .....	10
Slika 9: Pogoj - izobrazba .....	10
Slika 10: Pogoj – delovne izkušnje .....	11
Slika 11: Pogoj – poklicna kvalifikacija .....	11
Slika 12: Dodajanje novega nosilca .....	12
Slika 13: Korak - opombe .....	12
Slika 14: Izpis/predogled vloge .....	13
Slika 15: Si-PASS podpis .....	14
Slika 16: Natisni/ Podpiši .....	14
Slika 17: Izpis podatkov za plačilo .....	15
Slika 18: Prenos celotne vloge in oddaja .....	16
Slika 19: Zaključek .....	16
Slika 20: Namizje podjetja – Seznam vlog v postopkih .....	17
Slika 21: Namizje podjetja – Podatki o vlogi .....	17
Slika 22: Obrazec »dopolnitev vloge« .....	18
Slika 23: Namizje podjetja - Podatki o vlogi« .....	19
Slika 24: Umik vloge .....	19
Slika 25: Namizje podjetja – Seznam vlog v postopkih in Delni seznam oddanih vlog .....	20

## 1. Uvod

V decembru 2018 je bil na portalu SPOT- Slovenska poslovna točka, za bodoče obrtnike prenovljen postopek za oddajo elektronske vloge za pridobitev obrtnega dovoljenja

### Pravna podlaga:

- [Obrtni zakon \(ObrZ\)](#) (Uradni list RS, št. 40/04 – uradno prečiščeno besedilo, 117/06 – ZDavP-2, 102/07, 30/13 in 36/13 – popr.)
- [Pravilnik o postopku izdaje obrtnega dovoljenja in o obrtnem registru](#) in
- [Uredba o obrtnih dejavnostih](#)

V skladu z ObrZ lahko nekatere dejavnosti, ki se štejejo kot obrtne dejavnosti izvaja kdor ima veljavno obrtno dovoljenje.

**Obrtna dejavnost** je tista dejavnost, za katero veljajo naslednje **značilnosti**:

- da gre za proizvodno ali storitveno dejavnost na podlagi individualnih naročil,
- da se opravlja proizvodnja le v majhnih serijah ter,
- da serijska proizvodnja ne obsega pretežnega dela dejavnosti,
- da se uporabljajo stroji, orodja in tehnične naprave, ki so primerne za opravljanje predhodnih dejavnosti in
- da nimajo značilnosti tekočih trakov ali avtomatiziranega delovnega procesa,
- da je osebni angažma v proizvodnji, izvajanju storitev ali pri vodenju podjetja prevladujoč,
- da se opravlja trajno.

Dejavnosti se **ne štejejo kot obrtne** če:

- jo opravlja gospodarski subjekt, ki ima organizirane posamezne poslovne funkcije kot zaokrožene faze poslovnega procesa (npr. finančna, nabavna, prodajna in proizvodnja funkcija),
- se opravlja v majhnem obsegu, kot dopolnitev ostalim dejavnostim gospodarskega subjekta,
- če jo opravlja gospodarski subjekt, ki se v skladu z zakonom, ki ureja gospodarske družbe, razvršča med velike in srednje družbe.

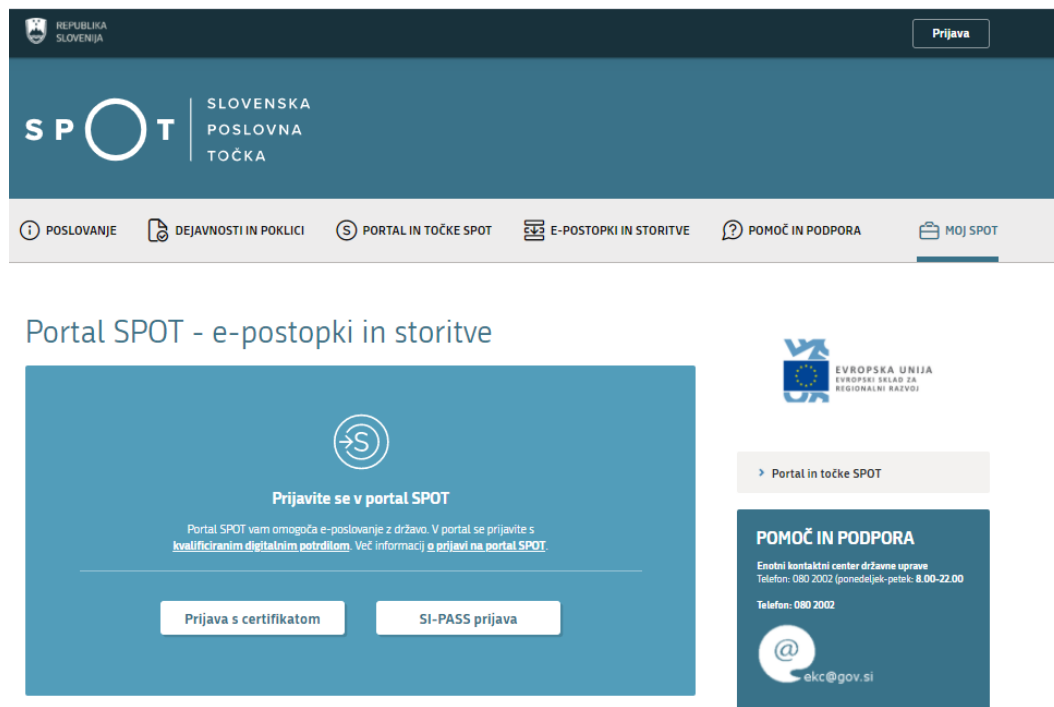
Obrtno dovoljenje pridobi:

- **samostojni podjetnik** posameznik, če zaposluje osebo, ki izpolnjuje pogoje nosilca obrtne dejavnosti,
- **družba z omejeno odgovornostjo** in **družba z neomejeno odgovornostjo**, če zaposluje osebo, ki izpolnjuje pogoje nosilca obrtne dejavnosti ali če ta pogoj izpolnjuje vsaj eden od družbenikov,
- **komanditna družba**, če zaposluje osebo, ki izpolnjuje pogoje nosilca obrtne dejavnosti ali, če ta pogoj izpolnjuje vsaj eden od komplementarjev,
- **delniška družba**, če vsaj eden izmed članov poslovodstva ali pri njej zaposlena oseba ta pogoj izpolnjuje,
- **obrtna zadruga**, če zaposluje osebo, ki izpolnjuje pogoje nosilca obrtne dejavnosti.

## 2. Navodilo za izpolnjevanje vloge za pridobitev obrtnega dovoljenja

### 2.1. Prijava v portal SPOT

Pred pričetkom izpolnjevanja vloge se je najprej potrebno prijaviti v portal SPOT na tem naslovu – <https://spot.gov.si/>.



Slika 1: Prijava v portal SPOT

Svetujemo vam, da se prijavite prek prijave SI-PASS, saj bo ta prijava postala kmalu obvezna. Navodila za registracijo so dostopna [tukaj](#).


### 2.2. Izbira podjetja

Po uspešni prijavi v portal SPOT je potrebno izbrati poslovni subjekt za katerega oddajate vlogo. Če je ta subjekt samostojni podjetnik se v polje »Vpišite davčno številko s.p.« vpiše davčna številka subjekta. Če pa gre za ostale poslovne subjekte, pa se v polje »Vpišite 10 mestno matično številko« vpiše matična številka poslovnega subjekta. Izbiri zavezanca se lahko opravi tudi s klikom na davčne številke v razdelku »Zadnja uspešna iskanja« ali »Pooblastila«. Uporabnik portala lahko izbere le poslovni subjekt pri katerem je v PRS (Poslovni register Slovenije) registriran kot odgovorna oseba. Če bo vloge oddajal

uporabnik, ki ni odgovorna oseba, si mora urediti pooblastilo. Navodila za izvedbo postopka pooblaščenja so na voljo na tej [spletni strani](#).


## Delo s poslovnim subjektom

Postopke lahko opravljate za subjekte, pri katerih ste registrirani kot **odgovorna oseba** ali pa ste za delo s subjektom **pooblaščen**.


Vpišite davčno številko s.p. 

ISCI

Že imate s.p.? Vaša davčna številka je

Vpišite 10-mestno matično številko 

ISCI

Vpišite SPOT številko 

ISCI

Zadnja uspešna iskanja

Pooblastila



matična št. /  
davčna št. /  
SPOT št. reg.

poslovni subjekt / postopek



MŠ [7301065000](#)

CSD Ljubljana



MŠ [5554195000](#)

Podjetje



MŠ [5000823000](#)

Podjetje

Slika 2: Delo s poslovnim subjektom

### 2.3. Izbira postopka

Med postopki za izbrano podjetje v kategoriji OZS – Obrtno-podjetniška zbornica Slovenije izberete postopek »Pridobitev obrtnega dovoljenja«.

#### OZS

- **Pridobitev obrtnega dovoljenja**  
Portal omogoča oddajo vloge za pridobitev obrtnega dovoljenja.
- **Sprememba podatkov v obrtnem registru**  
Portal omogoča oddajo vloge za spremembo podatkov v obrtnem registru.
- **Izbris obrtnika iz obrtnega registra**  
Portal omogoča oddajo vloge za izbris iz obrtnega registra.
- **Izdaja evropskega potrdila za obrtnike**  
Portal omogoča oddajo vloge za izdajo evropskega potrdila.
- **Pridobitev dvojnika obrtnega dovoljenja (GD)**  
Portal omogoča oddajo vloge za pridobitev dvojnika obrtnega dovoljenja.
- **Pridobitev licence za opravljanje prevozov v cestnem prometu**  
Portal omogoča samostojnim podjetnikom oddajo vloge za pridobitev obeh vrst licenc (licenta skupnosti, nacionalna licenca) za opravljanje vseh vrst prevozov (blaga, potnikov, taxi) v cestnem prometu.
- **Obnova licence za opravljanje prevozov v cestnem prometu**  
Portal omogoča samostojnim podjetnikom oddajo vloge za podaljšanje obeh vrst licenc za opravljanje vseh vrst prevozov v cestnem prometu.
- **Sprememba podatkov licence za opravljanje prevozov v cestnem prometu**  
Portal omogoča samostojnim podjetnikom prijavo sprememb podatkov podjetja, dodajanje in odvzemanje vozil, dodajanje in brisanje upravljavcev prevozov, sprememb podatkov licence za opravljanje prevozov v cestnem prometu
- **Pridobitev dvojnika originala licence, izvoda licene za vozilo ali taxi nalepke**  
Portal omogoča samostojnemu podjetniku oddajo vloge za pridobitev dvojnika originala licence, posameznega izvoda licence za vozilo ali taxi nalepke.
- **Potrdilo za voznike - ndržavljanje EU**  
Portal omogoča samostojnim podjetnikom oddajo vloge za pridobitev potrdila za voznika, ki ni državlja EU
- **Odjava voznika, ki ni državljan EU**  
Portal omogoča samostojnim podjetnikom odjavo voznika, ki ni državljan EU

Slika 3: Izbira postopka

### 2.4. Nova vloga

#### 1. Korak: Podatki o pravni osebi

V prvem delu prvega koraka so najprej vidni vaši osebni podatki, ki se prepisejo iz prijavnega sistema SiPASS, ter osnovni podatki vašega podjetja, ki se prepisejo iz PRS.

## Podatki o podjetju

### Naziv podjetja (kratkil)

Prošt Test, d.o.o.

### Dolgi naziv podjetja

Prošt Test, s sklepom d.o.o.

### Naslov

Baragova ulica 005, 1000 Ljubljana,

### Matična številka

6943683000

### Davčna številka

75257793

### Datum vpisa v poslovni register

12.10.2016

### Velikost podjetja

## Zastopnik podjetja

Ime in priimek	Tip zastopništva
▶ Jure Prošt	direktor
▶ Mrinka Alenka Renata Almira Andreja Mojca Marija Lucija Ana Mirjana Aleksandra Katarina...	prokurist
▶ Snježana Hafner	prokurist
▶ Kristjan Boldan	direktor

## Podatki osebe, ki izpolnjuje/oddaja vlogo

Ime	Priimek
Jure	Prošt
Naslov	
Novi log 19A, Hrastnik, 1430, Hrastnik, SI	
EMŠD	Davčna številka
0101970502328	64249760

## Kontaktni podatki

Telefon	E-pošta *
Kontaktni telefon (+386 (0) 999 9999)	jure.prost22@gmail.com

## Registrirane dejavnosti v Poslovnem registru Slovenije (PRS)

Dejavnosti, za katere želite pridobiti obrtno dovoljenje morate imeti registrirane v Poslovnem registru Slovenije (PRS). V spodnjem seznamu so dejavnosti, ki jih PRS elektronsko vodi kot trenutno registrirane. Seznam ne zajema dejavnosti, ki jih imate v aktu o ustanovitvi.

Doregistracijo dejavnosti lahko uredite elektronsko ali na SPOT točki.

Registrirane SKD dejavnosti v Poslovnem registru Slovenije

Shrani

Naslednji korak

Slika 4: Vlagatelj



Na koncu prvega koraka je seznam prvih pet dejavnosti, ki jih imate registrirane v PRS.

## Dejavnosti

S seznama izberite dejavnosti, za katere želite pridobiti obrtno dovoljenje vezano na predlaganega nosilca.

### Dejavnost SKD

- 10.710 Proizvodnja kruha, svežega peciva in slaščic
- 10.720 Proizvodnja prepečenca in piškotov; proizvodnja trajnega peciva in slaščic
- ▶ 22.110 Proizvodnja in obnavljanje gumijastih plaščev in zračnic za vozila
- 24.510 Litje železa
- 24.520 Litje jekla
- 24.530 Litje lahkih kovin
- 24.540 Litje drugih neželeznih kovin
- 25.611 Prekrivanje kovin s kovino
- ▶ 33.120 Popravila strojev in naprav

Slika 5: Izpis registriranih SKD dejavnosti

Vlogo nadaljujemo s korakom prijave nosilca obrtnih dejavnosti.

## 2. Korak: Nosilci obrtnih dejavnosti

V prvem delu koraka vpišite podatke o predlaganem nosilcu obrtne dejavnosti, ter potrditi izjavo o zaposlitvi nosilca dejavnosti. V primeru, da ste to vi sami (oseba, ki vlogo vlaga) le potrdite izjavo »Vlagatelj je predlagani nosilec obrtne dejavnosti«.

### Podatki o nosilcu obrtne dejavnosti

Vpišite podatke o predlaganem nosilcu obrtne dejavnosti. (V primeru, da prijavljate več nosilcev, na koncu koraka izberite gumb "Dodaj nosilca" in vpišite podatke o dodatnem nosilcu.)

Vlagatelj je predlagani nosilec obrtne dejavnosti

Ime

Priimek

EMŠO

Davčna

Redna zaposlitev pri vlagatelju: \*

Potrjujem, da je zgoraj navedeni nosilec dejavnosti zaposlen pri vlagatelju. Izpolnjevanje pogoja o zaposlitvi nosilca dejavnosti bo pristojni organ po uradni dolžnosti preveril pri ZZZS.

Slika 6: Podatki o nosilcu obrtne dejavnosti

V nadaljevanju s SKD seznama izberite dejavnosti nosilca obrtnih dejavnosti. Izbrane dejavnosti se obarvajo modro. Nekatere dejavnosti imajo podrazrede. S klikom na puščico (trikotnik) ob SKD številki se razpre seznam podrazredov te SKD dejavnosti.

## Dejavnosti

S seznama izberite dejavnosti, za katere želite pridobiti obrtno dovoljenje vezano na predlaganega nosilca.

Dejavnost SKD
10.710 Proizvodnja kruha, svežega peciva in slaščic
10.720 Proizvodnja prepečenca in piškotov; proizvodnja trajnega peciva in slaščic
▶ 22.110 Proizvodnja in obnavljanje gumijastih plaščev in zračnic za vozila
24.510 Litje železa
24.520 Litje jekla

Slika 7: SKD seznam dejavnosti

V zadnjem delu tega koraka izberemo način dokazovanja poklicne usposobljenosti predlaganega nosilca dejavnosti.

## Poklicna usposobljenost nosilca obrtne dejavnosti

Ustrezno poklicno usposobljenost predlaganega nosilca obrtne dejavnosti zagotavljamo z \*

- ustrezno izobrazbo
- delovnimi izkušnjami
- priznana poklicno kvalifikacijo pridobljeno v tujini

Slika 8: Poklicna usposobljenost nosilca dejavnosti

### a. Ustrezna izobrazba

S seznama vrst izobrazb izberite izobrazbo, ki jo je zaključil predlagani nosilec. V naslednje polje vpišite smer. Katera je ustrezna vrsta in smer izobrazbe za posamezno obrtno dejavnost lahko preverite na [Seznamu ustreznih srednješolskih izobraževalnih programov in nacionalnih poklicnih kvalifikacij za opravljanje posamezne obrtne dejavnosti](#) objavljen na spletnih straneh OZS.

S klikom na »Dodaj dokazilo« priložite elektronsko kopijo potrdila o izobrazbi. Potrdilo je lahko v naslednjih formatih: jpeg, png, pdf ali tiff in ne sme biti večji od 5MB.

## Izobrazba nosilca dejavnosti

Izberite ustrezno vrsto izobrazbe

Srednja splošna

Vpišite smer izobrazbe

**Dodaj dokazilo** Priložite potrdilo o izobrazbi (spričevalo, potrdilo NPK, ind.)

\* originalne vseh priloženih dokumentov morate v primeru preverjanja istovetnosti priložiti v vpogled pristojnemu organu.

Slika 9: Pogoj - izobrazba

## b. Delovne izkušnje

Število let delovnih izkušenj, ki zadoščajo za izpolnjevanje pogoja poklicne usposobljenosti je odvisno tudi od izobrazbe predlaganega nosilca obrtne dejavnosti. Izberite ustrezno kombinacijo, ki jo izpolnjuje predlagani nosilec.

Izpolnjevanje pogoja o delovnih izkušnjah pridobljenih v Republiki Sloveniji preveri OZS po uradni dolžnosti. Za priznavanje delovnih izkušenj pridobljenih v tujini morate priložiti dokazilo.

Če ste izbrali kombinacijo z upoštevanjem stopnje izobrazbe morate priložiti tudi potrdilo o izobrazbi.

S klikom na »Dodaj dokazilo« priložite elektronsko kopijo potrdila, ki je lahko v naslednjih formatih: jpeg, png, pdf ali tiff in ne sme biti večji od 5MB.

## Delovne izkušnje predlaganega nosilca dejavnosti

Izberite s seznama ustrezno kombinacijo pogojev. Delovne izkušnje se upoštevajo le za opravljanje obrtnih dejavnosti, za katere pridobivate obrtno dovoljenje. \*

- šest zaporednih let kot samozaposlena oseba ali poslovodni delavec
- tri zaporedna leta kot samozaposlena oseba ali poslovodni delavec in opravljeno triletno usposabljanje
- tri zaporedna leta kot samozaposlena oseba ali poslovodni delavec in pet let opravljanja dejavnosti kot zaposlena oseba
- pet zaporednih let kot poslovodni delavec od tega tri leta na strokovnih položajih in opravljeno triletno usposabljanje

Delovne izkušnje se upoštevajo le za opravljanje obrtnih dejavnosti, za katere pridobivate obrtno dovoljenje.

Izpolnjevanje pogoja o delovnih izkušnjah predlaganega nosilca dejavnosti pridobljenih v Republiki Sloveniji bo pristojni organ po uradni dolžnosti preveril pri ZZZS.

**Dodaj dokazilo**

Za priznavanje delovnih izkušenj pridobljenih v tujini priložite dokazilo.

Slika 10: Pogoj – delovne izkušnje

## c. Priznana v tujini pridobljena poklicna kvalifikacija

Če pogoj poklicne usposobljenosti predlagani nosilec obrtne dejavnosti izpolnjuje z izobrazbo pridobljeno v tujini, potem mora najprej pridobiti priznavanje te izobrazbe v Sloveniji. Priznavanje v tujini pridobljene poklicne kvalifikacije izvaja OZS. Več informacij in [vloga](#) so na [straneh OZS](#).

V tem koraku vpišite le številko odločbe o priznavanju poklicne kvalifikacije.

## Priznana v tujini pridobljena poklicna kvalifikacija

Vpišite številko odločbe o priznanju poklicne kvalifikacije

Če poklicne kvalifikacije, pridobljene v tujini, še nimate priznane, lahko vlogo oddate elektronsko ali jo ročno izpolnite in pošljite v [obravnavo](#) Obrtno-podjetniški zbornici.

Slika 11: Pogoj – poklicna kvalifikacija

S klikom na gumb »Dodaj nosilca« lahko k vlogi dodate novega nosilca in ponovite izpolnjevanje po zgornjih korakih.

**Dodaj nosilca**

Slika 12: Dodajanje novega nosilca

### 3. Korak: Opombe

Ta korak je namenjen opisu in dodajanju dodatnih prilog, za katere želite, da jih pristojni organ upošteva pri obravnavi vloge.

#### Opombe

Na tej strani lahko vpišete dodatne obrazložitve oz. opombe, ter priložite dodatne dokumente, ki jih bo pristojni organ upošteval pri obravnavi vaše vloge.

*Priloženi dokumenti so lahko v naslednjih formatih: jpeg, png, pdf ali tiff. Velikost dokumenta ne sme presegati 5MB, velikost vseh pripetih dokumentov v vlogi pa 15MB.*

**Prebrskaj**

S pomočjo brskalnika izberite ustrezen dokument (dokazilo), ki ga želite priložiti k vlogi

Prejšnji korak

Shrani

**Podpisovanje vloge**

Korak 3 (od 7)

Slika 13: Korak - opombe

Postopek nadaljujete s podpisovanjem.

#### 4. Korak: Podpisovanje vloge

V tem koraku se vam prikaže celoten izpis vloge.

## Pridobitev obrtnega dovoljenja

### Podatki o podjetju

Naziv podjetja (kratki)

Prošt Test, d.o.o.

Dolgi naziv podjetja

Prošt Test, s sklepom d.o.o.

Naslov

Baragova ulica 005 , 1000 Ljubljana,

Matična številka

6943683000

Davčna številka

75257793

Datum vpisa v poslovni register

12.10.2016

Velikost podjetja

/

### Zastopnik podjetja

Ime in priimek	Tip zastopništva
▼ Jure Prošt Naslov: Novi log 019 A, 1430 Hrastnik, SLOVENIJA	direktor
▼ Mirinka Alenka Renata Almira Andreja Mojca Marija Lucija Ana Mirjana Aleksandra Katarina... Naslov: Adamičeva ulica 001 , 1000 Ljubljana, SLOVENIJA	prokurist
▼ Snježana Hafner Naslov: Plešičeva ulica 027 , 1000 Ljubljana, SLOVENIJA	prokurist
▼ Kristjan Boldan Naslov: Vrhovci, cesta X 019 , 1000 Ljubljana, SLOVENIJA	direktor

### Podatki osebe, ki izpolnjuje/oddaja vlogo

Ime

Jure

Priimek

Prošt

Slika 14: Izpis/predogled vloge

S klikom na gumb »Podpiši«, ki se nahaja na dnu izpisa portal uporabnika preusmeri na »SiPASS«, ki omogoča oblačno podpisovanje. Z vnosom SiPASS gesla podpišete vlogo.

SI-TRUST  
**SI-PASS**  
Storitev za spletno prijavo in e-podpis  
Authentication and e-Signature Service

### E-podpis dokumenta

Vnesite svoje geslo SI-PASS za e-podpis dokumenta

Vloga.xml ?

Vloga.pdf ?

Geslo

Nazaj Podpiši

Slika 15: Si-PASS podpis

Če opazite, da ste naredili kako napako se s klikom na gumb »Nazaj na obrazec« vrnete na obrazec in popravite napake. Pred podpisom si vlogo lahko tudi natisnete.

Nazaj na obrazec Natisni Podpiši

Korak 4 (od 7)

Slika 16: Natisni/Podpiši

Postopek se nadaljuje s plačilom takse.

## 5. Korak: Elektronsko plačilo

V koraku Plačilo stroškov postopka se izpiše višina stroška in podatki za plačilo.

# Pridobitev obrtnega dovoljenja

Za vašo vlogo je potrebno plačati naslednje stroške/takse:

Upravna naloga	Izdaja obrtnega dovoljenja (elektronska vloga)
Znesek	1 x 111,00 € 111,00 €

Za plačilo	111,00 €
------------	----------

### Podatki o plačilu UPN:

Naziv prejemnika:	Obrtno-podjetniška zbornica Slovenije
Naslov prejemnika:	Celovška cesta 71, Ljubljana, 1000 Ljubljana
IBAN:	SI56 0201 3025 3606 416
Koda namena:	COST
Namen:	5147409000/03-313-14-18/2021
Sklic/referenca:	00 5147409000-0331314-18

[Natisni UPN](#)

### Priložite potrdilo o plačilu

Izberite vašo datoteko

[Nazaj na obrazec](#)

[Prenesi](#)

[Shrani in zapri](#)

Slika 17: Izpis podatkov za plačilo

Za lažje plačevanje si lahko natisnete UPN in plačate stroške na svoji banki. Če plačila ni možno izvesti v kratkem času, postopek s klikom na povezavo »Namizje« (zgoraj desno) prekinete in ga nadaljujete po opravljenem plačilu. Za nadaljevanje postopka potrebujete dokazilo o plačilu, ki ga s klikom na gumb »Prebrskaj« priložite v slikovni (JPEG, PNG, TIFF) ali PDF obliki. Po priloženem potrdilu se aktivira gumb Oddaja vloge.

## 6. Korak: Oddaja vloge

Na tem mestu vam sistem ponuja shranjevanje podpisane vloge s prilogami v lastno evidenco. Po oddaji vloge uporabnik nima več vpogleda vanjo. Gumb »Pošlji« se aktivira v primeru, da prenesete vlogo ali potrdite izjavo »Ne želim prenesti vloge«. Za nadaljevanje kliknete na gumb »Pošlji«.

## Pridobitev obrtnega dovoljenja

V tem koraku lahko vlogo prenesete na svoj računalnik za lastno evidenco.

S klikom na gumb "Pošlji" bo vaša vloga posredovana pristojnemu organu v obravnavo.

**!** Z oddajo vloge vsebina vloge ne bo več dostopna in vloge ne bo več mogoče prenesti na vaš računalnik. Gumb "Pošlji" bo omogočen, ko vlogo prenesete ali potrdite, da je ne želite prenesti.

Prenesi

Ne želim prenesti vloge

Pošlji

Korak 6 (od 7)

Slika 18: Prenos celotne vloge in oddaja

### 7. Korak: Zaključeno

Portal vlogo odda pristojnemu organu v obravnavo. V zadnjem koraku se izpišejo podatki o oddaji vloge in povezava na namizje. Vlagatelj dobi na mail sporočilo o oddaji vloge.

Spoštovani/-a Jure Prošt,  
Vaša vloga je bila uspešno oddana!

#### Podatki o vlogi

##### Pridobitev obrtnega dovoljenja

Oznaka vloge: 5147409000/03-313-14-18/2021  
Oddano 25. avgust 2021

Zadnja sprememba:	25.08.2021 09:16:55
Avtor zadnje spremembe:	Jure Prošt
Pristojni organ:	Obrtno-podjetniška zbornica Slovenije
Stroški postopka	111,00 €

#### Vaš komentar

To vlogo lahko poimenujete, oziroma ji dodate neko opisno identifikacijsko oznako, po kateri boste vlogo lažje našli v seznamu. Vsebina tega polja bo prikazana na seznamu vlog na namizju.

[Odstrani komentar](#)

[Shrani komentar](#)

#### Kako naprej

Vaša vloga je bila elektronsko poslana pristojnemu organu. V naslednjih dneh bo vloga sprejeta in pregledana. Preko e-pošte boste prejeli obvestila ob vsaki spremembi statusa Vaše vloge. Podrobnosti Vaše vloge so na voljo na namizju.

Slika 19: Zaključek



## 2.5. Dopolnitev vloge

Če vloga ni popolna, vas pristojni organ pozove k dopolnitvi. Vlogo lahko dopolnite elektronsko tako da v seznamu vlog v postopku izberete vlogo, ki jo želite dopolniti, in v sklopu Delo z vlogo izberete »Dopolni«.

### Seznam vlog v postopkih

SPOT številka	Postopek	Status	Datum	Datum brisanja vloge
<a href="#">5147409000/03-313-14-18/2021</a>	Pridobitev obrtnega dovoljenja	Vloga je bila poslana na registrski organ.	25.08.2021	
<a href="#">5147409000/03-313-13-3/2021</a>	Izdaja evropskega potrdila za obrtnike	Vloga je bila poslana na registrski organ.	24.08.2021	
<a href="#">5147409000/03-313-1-2/2021</a>	Izbris obrtnika iz obrtnega registra	Vloga je bila poslana na	24.08.2021	

Slika 20: Namizje podjetja – Seznam vlog v postopkih

## Podatki o vlogi

Odgovorna oseba na vlogi : **Uporabnik od doma**

SPOT številka : 5147409000/03-313-14-18/2021

Postopek : Pridobitev obrtnega dovoljenja

Status vloge : Vloga je bila poslana na registrski organ.

[Zgodovina vloge](#)

### Delo z vlogo

• **Dopolni**

• Prekliči

Slika 21: Namizje podjetja – Podatki o vlogi

# Pridobitev obrtnega dovoljenja

## Dopolnitev vloge

S pritiskom na gumb "Naprej" boste kreirali dopis za dopolnitev vloge, ki se bo posredoval pristojnemu organu. V kolikor želite lahko dopisu priložite priloge ali vaše opombe namenjene pristojnemu organu.

Vlagatelj lahko dopolni svojo vlogo ves čas med postopkom na prvi stopnji do vročitve odločbe in med postopkom na drugi stopnji do vročitve odločbe.

### Podatki o vlogi, ki jo želim dopolniti:

Pridobitev obrtnega dovoljenja

Oznaka vloge: 5147409000/03-313-14-18/2021

Datum nastanka: 25. avgust 2021 • Oddano

### Priloge

Pripnite ustrezna dokazila oz. priloge.

Prebrskaj

Izberite vašo datoteko

### Opomba

Vpišite kratko obrazložitev vaše dopolnitve zgoraj navedene vloge.

### Dopis za dopolnitev vloge

Predogled

dopisa v PDF obliki

[Nazaj na namizje](#)

[Naprej](#)

Slika 22: Obrazec »dopolnitev vloge«

## 2.6. Umik vloge

Preden je vloga rešena portal omogoča vlagatelju, da vlogo umakne. Na strani »Podatki o vlogi« z izbiro aktivnosti »Prekliči« začnemo s postopkom umika vloge.

### Podatki o vlogi

Odgovorna oseba na vlogi : Uporabnik od doma

SPOT številka : 5147409000/03-313-14-18/2021

Postopek : Pridobitev obrtnega dovoljenja

Status vloge : Vloga je bila poslana na registrski organ.

 Zgodovina vloge

### Delo z vlogo

- Dopolni
- **Prekliči**

Slika 23: Namizje podjetja - Podatki o vlogi«

Portal ponudi popolnoma izpisano vlogo za umik vloge, z vsemi potrebnimi podatki.

S klikom na gumb »Naprej« portal izpiše predogled vloge in ponudi podpisovanje in oddajo vloge.

### Umik vloge

S pritiskom na gumb "Naprej" boste kreirali dopis za umik vloge, ki se bo posredoval pristojnemu organu. V kolikor želite lahko dopisu priložite priloge ali vaše opombe namenjene pristojnemu organu.

Vlagatelj lahko delno ali v celoti umakne svojo vlogo ves čas med postopkom na prvi stopnji do vročitve odločbe, v času, ko teče pritožbeni rok, in med postopkom na drugi stopnji do vročitve odločbe.

#### Podatki o vlogi, ki jo želim umakniti:

Pridobitev obrtnega dovoljenja

Oznaka vloge: 5147409000/03-313-14-18/2021

Datum nastanka: 25. avgust 2021 • Oddano

#### Priloge

Pripnite ustrezna dokazila oz. priloge.

**Prebrskaj**

Izberite vašo datoteko

#### Dopis za umik vloge

**Predogled**

dopisa v PDF obliki

[Nazaj na namizje](#)

**Naprej**

Slika 24: Umik vloge

## 2.7. Spremljanje statusa vloge

## Vloge

### Seznam vlog v postopkih

SPOT številka	Postopek	Status	Datum	Datum brisanja vloge
⊕ 5147409000/03-313-14-18/2021	Pridobitev obrtnega dovoljenja	Vloga je bila poslana na registrski organ.	25.08.2021	
⊕ 5147409000/03-313-13-3/2021	Izdaja evropskega potrdila za obrtnike	Vloga je bila poslana na registrski organ.	24.08.2021	
⊕ 5147409000/03-313-1-2/2021	Izbris obrtnika iz obrtnega registra	Vloga je bila poslana na	24.08.2021	

### Delni seznam oddanih vlog

[Prikaži](#)

Slika 25: Namizje podjetja – Seznam vlog v postopkih in Delni seznam oddanih vlog

Podatki o vlogah, ki so neodane, oddane ali v reševanju se nahajajo v seznamu vlog v postopkih. Ko je vloga rešena, se prestavi v delni seznam oddanih vlog.