

Navodila za spremembo podatkov v obrtnem registru

Zgodovina dokumenta

Verzija	Sprememba	Avtor	Opis sprememb
1.0	20. 12. 2018	OZS	Vzpostavitev dokumenta
1.1	26. 08. 2021	MJU	Ureditev dokumenta

KAZALO VSEBINE

1.	Uvod	4
2.	Navodilo za izpolnjevanje vloge za spremembo podatkov v obrtnem registru.....	5
2.1.	Prijava v portal SPOT	5
2.2	Izbira podjetja	5
2.3	Izbira postopka.....	7
2.4	Nova vloga	8
2.5	Dopolnitev vloge	18
2.6	Umik vloge	20
2.7	Spremljanje statusa vloge	21

KAZALO SLIK

Slika 1	:Prijava v sistem	5
Slika 2:	Delo s poslovnim subjektom.....	6
Slika 3:	Izbira postopka	7
Slika 4:	Vlagatelj	8
Slika 5:	Spremembe	9
Slika 6:	Sprememba – podatki o podjetju	10
Slika 7:	Sprememba – novi nosilec – podatki o nosilcu.....	11
Slika 8:	Sprememba – novi nosilec - dejavnosti	11
Slika 9:	Sprememba – novi nosilec – poklicna usposobljenost	12
Slika 10:	Sprememba – doregistracija.....	12
Slika 11:	Sprememba – izbris nosilca	13
Slika 12:	Sprememba – začasna prekinitev	14
Slika 13:	Izpis/predogled vloge	14
Slika 14:	Si-PASS podpis	15
Slika 15:	Izpis podatkov za plačilo	16
Slika 16:	Prenos celotne vloge in oddaja.....	17
Slika 17:	Zaključek	17
Slika 18:	Namizje podjetja – Seznam vlog v postopkih	18
Slika 19:	Namizje podjetja – Podatki o vlogi	18
Slika 20:	Obrazec »dopolnitev vloge«	19
Slika 21:	Namizje podjetja - Podatki o vlogi«	20
Slika 22:	Umik vloge	20
Slika 23:	Namizje podjetja – Seznam vlog v postopkih in Delni seznam oddanih vlog.....	21

1. Uvod

V decembru 2018 je bil na portalu SPOT- Slovenska poslovna točka, za bodoče obrtnike prenovljen postopek za oddajo elektronske vloge za pridobitev obrtnega dovoljenja. V okviru prenove postopka je bil vzpostavljen sklop postopkov vezanih na obrtno dovoljenje, kot so:

- Sprememba podatkov v obrtnem registru,
- Izbris obrtnika iz obrtnega registra,
- Izdaja evropskega potrdila za obrtnike,
- Pridobitev dvojnika obrtnega dovoljenja.

Pravna podlaga:

- [Obrtni zakon \(ObrZ\)](#) (Uradni list RS, št. 40/04 – uradno prečiščeno besedilo, 117/06 – ZDavP-2, 102/07, 30/13 in 36/13 – popr.)
- [Pravilnik o postopku izdaje obrtnega dovoljenja in o obrtnem registru](#) in
- [Uredba o obrtnih dejavnostih](#)

Če spremenite podatke, ki jih vsebujeta odločba o obrtnem dovoljenju in reprezentativno obrtno dovoljenje, morate v roku 15 dni po spremembi vložiti vlogo za spremembo odločbe o obrtnem dovoljenju in izdajo spremenjenega reprezentativnega obrtnega dovoljenja.

Odločba o obrtnem dovoljenju vsebuje naslednje podatke:

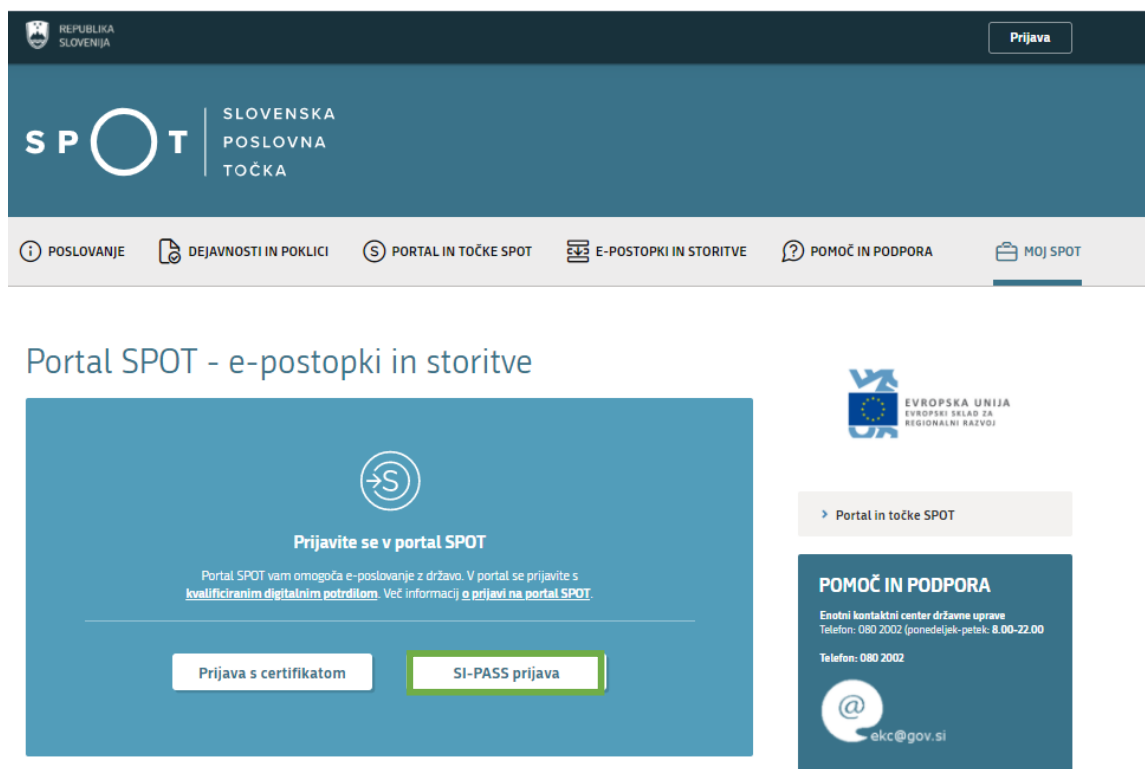
- Firma, skrajšana firma in sedež,
- Pri pravnih osebah priimek in ime zastopnika,
- Številka in datum vpisa v sodni ali poslovni register,
- Matična številka,
- Obrtna dejavnost v skladu z uredbo,
- Številka vpisa v obrtni register,
- Priimek, ime in datum rojstva nosilca dejavnosti.

Vlogo za začasno prekinitev opravljanja obrtne dejavnosti za čas enega leta lahko vložite le, če je nosilec obrtne dejavnosti zaradi bolezni, porodniškega dopusta, izobraževanja in drugih utemeljenih primerih, odsoten več kot šest mesecev.

2. Navodilo za izpolnjevanje vloge za spremembo podatkov v obrtnem registru

2.1. Prijava v portal SPOT

Pred pričetkom izpolnjevanja vloge se je najprej potrebno prijaviti v portal SPOT na tem naslovu – <https://spot.gov.si/>.



Slika 1 :Prijava v sistem

Svetujemo vam, da se prijavite prek prijave SI-PASS, saj bo ta prijava postala kmalu obvezna. Navodila za registracijo so dostopna [tukaj](#).


2.2 Izbira podjetja

Po uspešni prijavi v portal SPOT je potrebno izbrati poslovni subjekt za katerega oddajate vlogo. Če je ta subjekt samostojni podjetnik se v polje »Vpišite davčno številko s.p.« vpiše davčna številka subjekta. Če pa gre za ostale poslovne subjekte, pa se v polje »Vpišite 10 mestno matično številko« vpiše matična številka poslovnega subjekta. Izbiri zavezanca se lahko opravi tudi s klikom na davčne številke v razdelku »Zadnja uspešna iskanja« ali »Pooblastila«. Uporabnik portala lahko izbere le poslovni subjekt pri katerem je v PRS (Poslovni register Slovenije) registriran kot odgovorna oseba.

Če bo vloge oddajal uporabnik, ki ni odgovorna oseba, si mora urediti pooblastilo. Navodila za izvedbo postopka pooblaščenja so na voljo na tej [spletni strani](#).


Delo s poslovnim subjektom

Postopke lahko opravljate za subjekte, pri katerih ste registrirani kot **odgovorna oseba** ali pa ste za delo s subjektom **pooblaščen**.

Vpišite davčno številko s.p. 

ISCI

Že imate s.p.? Vaša davčna številka je

Vpišite 10-mestno matično številko 

ISCI

Vpišite SPOT številko 

ISCI

Zadnja uspešna iskanja

Pooblastila

 matična št. / davčna št. / SPOT št. reg.	poslovni subjekt / postopek
✗ MŠ 7301065000	CSD Ljubljana
✗ MŠ 5554195000	Podjetje
✗ MŠ 5000823000	Podjetje

Slika 2: Delo s poslovnim subjektom

2.3 Izbira postopka

Med postopki za izbrano podjetje v kategoriji OZS – Obrtno-podjetniška zbornica Slovenije izberete postopek »Sprememba podatkov v obrtnem registru«.

OZS

- **Pridobitev obrtnega dovoljenja**
Portal omogoča oddajo vloge za pridobitev obrtnega dovoljenja.
- **Sprememba podatkov v obrtnem registru**
Portal omogoča oddajo vloge za spremembo podatkov v obrtnem registru.
- **Izbris obrtnika iz obrtnega registra**
Portal omogoča oddajo vloge za izbris iz obrtnega registra.
- **Izdaja evropskega potrdila za obrtnike**
Portal omogoča oddajo vloge za izdajo evropskega potrdila.
- **Pridobitev dvojnika obrtnega dovoljenja (GD)**
Portal omogoča oddajo vloge za pridobitev dvojnika obrtnega dovoljenja.
- **Pridobitev licence za opravljanje prevozov v cestnem prometu**
Portal omogoča samostojnim podjetnikom oddajo vloge za pridobitev obeh vrst licenc (licenta skupnosti, nacionalna licenca) za opravljanje vseh vrst prevozov (blaga, potnikov, taxi) v cestnem prometu.
- **Obnova licence za opravljanje prevozov v cestnem prometu**
Portal omogoča samostojnim podjetnikom oddajo vloge za podaljšanje obeh vrst licenc za opravljanje vseh vrst prevozov v cestnem prometu.
- **Sprememba podatkov licence za opravljanje prevozov v cestnem prometu**
Portal omogoča samostojnim podjetnikom prijavo sprememb podatkov podjetja, dodajanje in odvzemanje vozil, dodajanje in brisanje upravljavcev prevozov, sprememb podatkov licence za opravljanje prevozov v cestnem prometu
- **Pridobitev dvojnika originala licence, izvoda licene za vozilo ali taxi nalepke**
Portal omogoča samostojnemu podjetniku oddajo vloge za pridobitev dvojnika originala licence, posameznega izvoda licence za vozilo ali taxi nalepke.
- **Potrdilo za voznike - nedržavljan EU**
Portal omogoča samostojnim podjetnikom oddajo vloge za pridobitev potrdila za voznika, ki ni državlja EU
- **Odjava voznika, ki ni državljan EU**
Portal omogoča samostojnim podjetnikom odjavo voznika, ki ni državljan EU

Slika 3: Izbira postopka

1. Korak: Podatki o pravni osebi

V prvem delu prvega koraka so vidni vaši osebni podatki, ki se prepišejo iz prijavnega sistema SiPASS, ter osnovni podatki vašega podjetja, ki se prepišejo iz PRS.

Vloga za spremembo podatkov v obrtnem registru

Podatki podjetja

Naziv podjetja

Prošt Test, s sklepom d.o.o.

Naslov

Baragova ulica 005, 1000 Ljubljana

Matična številka

6943683000

Davčna številka

75257793

Zastopnik podjetja

Ime in priimek

Tip zastopništva



Podatki osebe, ki izpolnjuje/oddaja vlogo

Ime

Jure

Priimek

Prošt

Naslov

Novi log 19A, Hrastnik, 1430, Hrastnik, SI

EMŠO

0101970502328

Davčna številka

64249760

Slika 4: Vlagatelj

2. Korak: Izbira spremembe

V prvem delu koraka se izpišejo podatki vpisani v obrtnem registru: naziv in naslov poslovnega subjekta, številka obrtnega dovoljenja, datum vpisa v obrtni register in seznam nosilcev in obrtnih dejavnosti.

V drugem delu koraka sistem ponudi izbiro sprememb, ki jih lahko prijavite. Glede na izbor sprememb v tem koraku se v naslednjem izpišejo polja za spremembo.

Podatki iz obrtnega registra

Podatki poslovnega subjekta v obrtnem registru *

Naziv: Prošt test d.o.o.
Kratek naziv: Prošt d.o.o.
Naslov: JAGROVA ULICA 161, 1291 ŠKOFLJICA
Zavezanec za DDV: true

Številka obrtnega dovoljenja: 991111

Datum vpisa v obrtni register: 15.01.2017

Dejavnosti po nosilcih

▼ Janez Rekič

4520000 Vzdrževanje in popravila motornih vozil

4520004 vzdrževanje in popravila motornih vozil:

4520005 mehanična popravila

► Stefan Glavica

Vrsta spremembe

Označite, katere spremembe prijavljate s to vlogo.

- Sprememba podatkov o podjetju/zastopnikih
- Dodajanje novega nosilca obrtne dejavnosti
- Dodajanje obrtnih dejavnosti že registriranim nosilcem
- Izbris registriranega nosilca obrtne dejavnosti
- Izbris obrtne dejavnosti iz obrtnega dovoljenja
- Začasna prekinitve obrtne dejavnosti za čas enega leta

[Prejšnji korak](#)

[Shrani](#)

[Naslednji korak](#)

Korak 2 (od 7)

Slika 5: Spremembe

V vlogi lahko prijavite več sprememb.

3. Korak: Prijava sprememb

a. Sprememba podatkov o podjetju/zastopnikih

Prva možnost sprememb je sprememba podatkov o podjetju/zastopnikih.

Podatki vpisani v obrtni register morajo biti ažurirani s Poslovnim registrom Slovenije (PRS), s klikom na gumb Pridobi podatke iz PRS preverite in pripravite podatke za spremembo.

Sprememba podatkov o podjetju/zastopnikih

Vnesite samo podatke, ki so se spremenili.

Pridobi podatke iz PRS

Naziv poslovnega subjekta

Prošt Test, s sklepom d.o.o.

Baragova ulica 005, 1000 Ljubljana

Kratek naziv subjekta

Prošt Test, d.o.o.

Vpisan v poslovni register dne:

 12.10.2016

DŠ/ID:

75257793

Zavezanec za DDV:

Da Ne

Telefon

Telefon podjetja

Faks

Faks podjetja

e-naslov

E-naslov podjetja

Sprememba opravljanja dejavnosti pri samostojnih podjetnikih posameznikih:

- redna dejavnost
 opravljanje dejavnosti kot postranski poklic

[Prejšnji korak](#)

[Shrani](#)

Podpisovanje vloge

Slika 6: Sprememba – podatki o podjetju

Vlogo nadaljujete s podpisovanjem.

b. Dodajanje novega nosilca obrtne dejavnosti

Pri dodajanju novega nosilca obrtne dejavnosti vpišemo podatke o nosilcu in potrditev izjave o zaposlitvi nosilca.

Dodajanje novega nosilca obrtne dejavnosti

Vpišite podatke o novem nosilcu obrtne dejavnosti

Ime	Priimek
<input type="text"/>	<input type="text"/>
EMŠO	Davčna
<input type="text"/>	<input type="text"/>

Redna zaposlitev pri vlagatelju

- Zgoraj navedeni nosilec dejavnosti je zaposlen pri vlagatelju. Izpolnjevanje pogoja o zaposlitvi nosilca dejavnosti bo pristojni organ po uradni dolžnosti preveril pri ZZZS.

Slika 7: Sprememba – novi nosilec – podatki o nosilcu

Izberete katere obrtne dejavnosti bo prevzel nosilec – že registrirane in ali nove dejavnosti. Glede na izbor se izpiše seznam dejavnosti po nosilcih in ali seznam obrtnih dejavnosti po standardni klasifikaciji dejavnosti (SKD).

Obrtne dejavnosti

- Novi nosilec bo prevzel že registrirane dejavnosti Novi nosilec bo prevzel nove dejavnosti

Nove obrtne dejavnosti

- 10.710 - Proizvodnja kruha, svežega peciva in slaščic
- 10.710 - peka kruha in svežega peciva
- 10.710 - proizvodnja svežih slaščic in finega dnevnega peciva z dodatki: tort, zavitkov, palačink, pit, burekov, p...
- 10.720 - Proizvodnja prepečenca in piškotov; proizvodnja trajnega peciva in slaščic
- 10.720 - proizvodnja prepečenca in suhih pekarskih izdelkov
- 10.720 - proizvodnja trajnih slaščic in kolačev
- 10.720 - proizvodnja sladkega in slanega trajnega peciva, piškotov, krekerjev ipd.
- 10.720 - proizvodnja oblatov in kornetov
- 22.110 - Proizvodnja in obnavljanje gumijastih plaščev in zračnic za vozila**

- delovnimi izkušnjami
- priznana poklicno kvalifikacijo pridobljeno v tujini

1-9/172

Slika 8: Sprememba – novi nosilec - dejavnosti

Na koncu tega koraka izberemo način zagotavljanja poklicne usposobljenosti nosilca obrtne dejavnosti. Glede na izbor načina se izpiše zahtevan sklop vnosnih polj.

Poklicna usposobljenost predlaganega nosilca obrtne dejavnosti

Ustrezno poklicno usposobljenost predlaganega nosilca obrtne dejavnosti zagotavljamo z

- ustrezno izobrazbo
 delovnimi izkušnjami
 priznana poklicno kvalifikacijo pridobljeno v tujini

Priznana v tujini pridobljena poklicna kvalifikacija

Vpišite številko odločbe o priznanju poklicne kvalifikacije

Če poklicne kvalifikacije, pridobljene v tujini, še nimate priznane, lahko vlogo oddate elektronsko ali jo ročno izpolnite in pošljite v [obravnavo](#) Obrtno-podjetniški zbornici.

Slika 9: Sprememba – novi nosilec – poklicna usposobljenost

Vlogo nadaljujete s podpisovanjem.

c. Dodajanje obrtnih dejavnosti oziroma doregistracija

Obstoječim registriranim nosilcem obrtnih dejavnostim lahko dodate novo dejavnost. V prvem delu izberete nosilca, nato izberete novo dejavnost in način izpolnjevanja pogoja ustrezne poklicne usposobljenosti. Glede na izbor načina se dodatno izpiše zahtevan sklop vnosnih polj.

Dodajanje obrtnih dejavnosti oziroma doregistracija

Iz seznama registriranih nosilcev izberite nosilca, ki bo prevzel dodatne dejavnosti. Nato iz seznama obrtnih dejavnosti izberite dejavnost, ki jo želite dodati.

Iz seznama registriranih nosilcev izberite nosilca, ki bo prevzel dodane dejavnosti

Ime in priimek nosilca

Janez Rekič

Stefan Glavica

Nova obrtna dejavnost

Dodaj novo dejavnost

Poklicna usposobljenost predlaganega nosilca obrtne dejavnosti

Ustrezno poklicno usposobljenost predlaganega nosilca obrtne dejavnosti zagotavljamo z

- ustrezno izobrazbo
 delovnimi izkušnjami
 priznana poklicno kvalifikacijo pridobljeno v tujini

Izobrazba predlaganega nosilca dejavnosti

Izberite ustrezno vrsto izobrazbe

Vpišite smer izobrazbe

Dodaj dokazilo

Priložite potrdilo o izobrazbi (spričevalo, potrdilo NPK, ind.)

Slika 10: Sprememba – doregistracija

d. Izbris registriranega nosilca obrtne dejavnosti

Če vas nosilec obrtne dejavnosti začasno ali trajno zapusti, ste ga dolžni v roku šestih mesecev nadomestiti. V času odsotnosti nosilca obrtne dejavnosti morate prenehati z opravljanjem obrtne dejavnosti.

V seznamu nosilcev obrtnih dejavnosti izberete nosilca, nato pa izberete ali boste dejavnosti prenesli na obstoječega ali novega nosilca. Če boste izbrali, da prenašate dejavnost na novega nosilca nadaljujete postopek opisan pod točko b. Dodajanje novega nosilca obrtne dejavnosti, v primeru, da boste izbrali obstoječega nosilca pa nadaljujete postopek opisan pod točko c. Dodajanje novih dejavnosti oziroma doregistracija. Če boste prenehali z opravljanje te dejavnosti izberete »se brišejo iz obrtnega registra«.

Izbris registriranega nosilca obrtne dejavnosti

Iz seznama registriranih nosilcev obrtnih dejavnosti izberite nosilca, ki ga želite izbrisati

Nosilec/registrirane dejavnosti v obrtnem registru

▼ Janez Rekič

4520000 Vzdrževanje in popravila motornih vozil

4520004 vzdrževanje in popravila motornih vozil:

4520005 mehanična popravila

▼ Stefan Glavica

4520000 Vzdrževanje in popravila motornih vozil

4520004 vzdrževanje in popravila motornih vozil:

4520011 ličenje vozil

Dejavnosti, ki jih pokriva izbrani nosilec:

- prevzema novi nosilec - dodajanje novega nosilca obrtne dejavnosti
- prevzema drug registriran nosilec - doregistracija
- se brišejo iz obrtnega registra

Prejšnji korak

Shrani

Podpisovanje vloge

Slika 11: Sprememba – izbris nosilca

Postopek nadaljujemo s podpisovanjem.

e. Začasna prekinitve obrtne dejavnosti za čas enega leta

Če je nosilec obrtne dejavnosti več kot šest mesecev odsoten iz upravičenih razlogov (vojaška dolžnost, bolezen,...) lahko obrtno dejavnost začasno prekinite.

V tem koraku izberete nosilca, razlog, vpišete čas trajanja odsotnosti in priložite listino, ki potrjuje razlog odsotnosti nosilca obrtne dejavnosti.

Nosilec obrtne dejavnosti in razlog prekinitve

Na obrtnem dovoljenju št. 991111 želimo prekiniti dejavnosti katerih nosilec je: (izberite nosilca)

Nosilec

- ▶ Janez Rekič
- ▶ Stefan Glavica

Razlog prekinitve:

- bolezen
- poradniški dopust
- izobraževanje
- drugi primeri

Čas trajanja odsotnosti

Prebrskaj

Priložite listino, ki potrjuje razlog odsotnosti nosilca obrtne dejavnosti.

Prejšnji korak

Shrani

Podpisovanje vloge

Slika 12: Sprememba – začasna prekinitve

Postopek nadaljujemo s podpisovanjem.

4. Korak: Podpisovanje vloge

V tem koraku se vam prikaže celoten izpis vloge.

/

Začasna prekinitve obrtne dejavnosti za čas enega leta

Nosilec obrtne dejavnosti in razlog prekinitve

Na obrtnem dovoljenju št. 991111 želimo prekiniti dejavnosti katerih nosilec je: (izberite nosilca)

Nosilec

Razlog prekinitve:

- bolezen

Čas trajanja odsotnosti

/

/

Nazaj na obrazec

Natisni

Podpiši

Korak 4 (od 7)

Slika 13: Izpis/predogled vloge

S klikom na gumb »Podpiši«, ki se nahaja na dnu izpisa portal uporabnika preusmeri na »SiPASS«, ki omogoča oblačno podpisovanje. Z vnosom SiPASS gesla podpišete vlogo.

SI-TRUST
SI-PASS
Storitev za spletno prijavo in e-podpis
Authentication and e-Signature Service

E-podpis dokumenta

Vnesite svoje geslo SI-PASS za e-podpis dokumenta

Vloga.xml ?

Vloga.pdf ?

Geslo

[Nazaj](#) **Podpiši**

Slika 14: Si-PASS podpis

Če opazite, da ste naredili kako napako se s klikom na gumb »Nazaj na obrazec« vrnete na obrazec in popravite napake. Pred podpisom si vlogo lahko tudi natisnete.

5. Korak: Elektronsko plačilo

V koraku Plačilo stroškov postopka se izpiše višina stroška, ki je odvisna od prijavitelne spremembe in podatki za plačilo.

Za vašo vlogo je potrebno plačati naslednje stroške/takse:

Upravna naloga	Dovolitev začasne prekinitve opravljanja obrtne dejavnosti	
Znesek	1 x 38.00 €	38.00 €

Za plačilo	38.00 €
------------	---------

Podatki o plačilu UPN:

Naziv prejemnika:	Obrtno-podjetniška zbornica Slovenije
Naslov prejemnika:	Celovška cesta 71, Ljubljana, 1000 Ljubljana
IBAN:	SI56 0201 3025 3606 416
Koda namena:	COST
Namen:	5147409000/03-313-11-12/2018
Skilo/referenca:	00 5147409000-0331311-12

[Natisni UPN](#)

Priložite potrdilo o plačilu ?

[Prebrskaj](#) Izberite vašo datoteko

[Nazaj na obrazec](#)

[Prenesi](#)
[Oddaja vloge](#)

[Shrani in zapri](#)

Korak 5 (od 7)

Slika 15: Izpis podatkov za plačilo

Za lažje plačevanje si lahko natisnete UPN in plačate stroške na svoji banki. Če plačila ni možno izvesti v kratkem času, postopek s klikom na povezavo »Namizje« (zgoraj desno) prekinete in ga nadaljujete po opravljenem plačilu. Za nadaljevanje postopka potrebujete dokazilo o plačilu, ki ga s klikom na gumb »Prebrskaj« priložite v slikovni (JPEG, PNG, TIFF) ali PDF obliki. Po priloženem potrdilu se aktivira gumb Oddaja vloge.

6. Korak: Oddaja vloge

Na tem mestu vam sistem ponuja shranjevanje podpisane vloge s prilogami v lastno evidenco. Po oddaji vloge uporabnik nima več vpogleda vanjo. Gumb »Pošlji« se aktivira v primeru, da prenesete vlogo ali potrdite izjavo »Ne želim prenesti vloge«. Za nadaljevanje kliknete na gumb »Pošlji«.

Sprememba podatkov v obrtnem registru

V tem koraku lahko vlogo prenesete na svoj računalnik za lastno evidenco.

S klikom na gumb "Pošlji" bo vaša vloga posredovana pristojnemu organu v obravnavo.

! Z oddajo vloge vsebina vloge ne bo več dostopna in vloge ne bo več mogoče prenesti na vaš računalnik. Gumb "Pošlji" bo omogočen, ko vlogo prenesete ali potrdite, da je ne želite prenesti.

Prenesi

Ne želim prenesti vloge

Pošlji

Korak 6 (od 7)

Slika 16: Prenos celotne vloge in oddaja

7. Korak: Zaključeno

Portal vloge odda pristojnemu organu v obravnavo. V zadnjem koraku se izpišejo podatki o oddaji vloge in povezava na namizje. Vlagatelj dobi na mail sporočilo o oddaji vloge.

Spoštovani/-a Jure Prošt,
Vaša vloga je bila uspešno oddana!

Podatki o vlogi

Sprememba podatkov v obrtnem registru

Oznaka vloge: 5147409000/03-313-11-8/2021
Oddano: 27. avgust 2021

Zadnja sprememba:	27.08.2021 08:08:14
Avtor zadnje spremembe:	Jure Prošt
Pristojni organ:	Obrtno-podjetniška zbornica Slovenije
Stroški postopka	186,00 €

Vaš komentar

To vlogo lahko poimenujete, oziroma ji dodate neko opisno identifikacijsko oznako, po kateri boste vlogo lažje našli v seznamu. Vsebinska tega polja bo prikazana na seznamu vlog na namizju.

Odstrani komentar

Shrani komentar

Kako naprej

Vaša vloga je bila elektronsko poslana pristojnemu organu. V naslednjih dneh bo vloga sprejeta in pregledana. Preko e-pošte boste prejeli obvestila ob vsaki spremembi statusa Vaše vloge. Podrobnosti Vaše vloge so na voljo na namizju.

Slika 17: Zaključek

2.5 Dopolnitev vloge

Če vloga ni popolna, vas pristojni organ pozove k dopolnitvi. Vlogo lahko dopolnite elektronsko tako da v seznamu vlog v postopku izberete vlogo, ki jo želite dopolniti, in v sklopu Delo z vlogo izberete »Dopolni«.

Seznam vlog v postopkih

SPOT številka	Postopek	Status	Datum	Datum brisanja vloge
5147409000/03-313-11-8/2021	Sprememba podatkov v obrtnem registru	Vloga je bila poslana na registrski organ.	27.08.2021	
5147409000/03-313-12-1/2021	Pridobitev dvojnika obrtnega dovoljenja	Vloga je bila poslana na registrski organ.	25.08.2021	
5147409000/03-313-14-18/2021	Pridobitev obrtnega dovoljenja	Vloga je bila poslana na	25.08.2021	

Slika 18: Namizje podjetja – Seznam vlog v postopkih

Podatki o vlogi

Odgovorna oseba na vlogi : **Uporabnik od doma**

SPOT številka : 5147409000/03-313-11-8/2021

Postopek : Sprememba podatkov v obrtnem registru

Status vloge : Vloga je bila poslana na registrski organ.

[Zgodovina vloge](#)

Delo z vlogo

• **Dopolni**

• Prekliči

Slika 19: Namizje podjetja – Podatki o vlogi

Portal ponudi poseben obrazec, v katerem ima vlagatelj možnost opisati manjkajoče podatke ali priložiti manjkajoče priloge.

S klikom na gumb »Naprej« portal izpiše predogled vloge in ponudi podpisovanje in oddajo vloge.

Dopolnitev vloge

S pritiskom na gumb "Naprej" boste kreirali dopis za dopolnitev vloge, ki se bo posredoval pristojnemu organu. V kolikor želite lahko dopisu priložite priloge ali vaše opombe namenjene pristojnemu organu.

Vlagatelj lahko dopolni svojo vlogo ves čas med postopkom na prvi stopnji do vročitve odločbe in med postopkom na drugi stopnji do vročitve odločbe.

Podatki o vlogi, ki jo želim dopolniti:

Sprememba podatkov v obrtnem registru

Oznaka vloge: 5147409000/03-313-11-8/2021

Datum nastanka: 26. avgust 2021 • Oddano

Priloge

Prijnite ustrezna dokazila oz. priloge.

Prebrskaj

Izberite vašo datoteko

Opomba

Vpišite kratko obrazložitev vaše dopolnitve zgoraj navedene vloge.

Dopis za dopolnitev vloge

Predogled

dopisa v PDF obliki

[Nazaj na namizje](#)

Naprej

Slika 20: Obrazec »dopolnitev vloge«

2.6 Umik vloge

Preden je vloga rešena portal omogoča vlagatelju, da vlogo umakne. Na strani »Podatki o vlogi« z izbiro aktivnosti »Prekliči« začnemo s postopkom umika vloge.

Podatki o vlogi

Odgovorna oseba na vlogi : Uporabnik od doma
SPOT številka : 5147409000/03-313-11-8/2021
Postopek : Sprememba podatkov v obrtnem registru
Status vloge : Vloga je bila poslana na registrski organ.

[Zgodovina vloge](#)

Delo z vlogo

- Dopolni
- Prekliči**

Slika 21: Namizje podjetja - Podatki o vlogi«

Portal ponudi popolnoma izpisano vlogo za umik vloge, z vsemi potrebnimi podatki.

S klikom na gumb »Naprej« portal izpiše predogled vloge in ponudi podpisovanje in oddajo vloge.

Umik vloge

S pritiskom na gumb "Naprej" boste kreirali dopis za umik vloge, ki se bo posredoval pristojnemu organu. V kolikor želite lahko dopisu priložite priloge ali vaše opombe namenjene pristojnemu organu.

Vlagatelj lahko delno ali v celoti umakne svojo vlogo ves čas med postopkom na prvi stopnji do vročitve odločbe, v času, ko teče pritožbeni rok, in med postopkom na drugi stopnji do vročitve odločbe.

Podatki o vlogi, ki jo želim umakniti:

Sprememba podatkov v obrtnem registru
Oznaka vloge: 5147409000/03-313-11-8/2021
Datum nastanka: 26. avgust 2021 • Oddano

Priloge

Pripnite ustrezna dokazila oz. priloge.

Prebrskaj Izberite vašo datoteko

Dopis za umik vloge

Predogled dopisa v PDF obliki

[Nazaj na namizje](#)

Naprej

Slika 22: Umik vloge

2.7 Spremljanje statusa vloge

Seznam vlog v postopkih

SPOT številka	Postopek	Status	Datum	Datum brisanja vloge
⊕ 5147409000/03-313-11-8/2021	Sprememba podatkov v obrtnem registru	Vloga je bila poslana na registrski organ.	27.08.2021	
⊕ 5147409000/03-313-12-1/2021	Pridobitev dvojnika obrtnega dovoljenja	Vloga je bila poslana na registrski organ.	25.08.2021	
⊕ 5147409000/03-313-14-18/2021	Pridobitev obrtnega dovoljenja	Vloga je bila poslana na	25.08.2021	

Delni seznam oddanih vlog

SPOT številka	Postopek	Status	Datum
⊕ 2256584000/03-184-1-105/2021	Vloga za registracijo poslovnega subjekta z dejavnostjo na področju medicinskih pripomočkov	Vloga je bila prekinjena s strani vlagatelja ali registrskega organa.	04.08.2021
⊕ 2256584000/03-184-1-165/2021	Vloga za registracijo poslovnega subjekta z dejavnostjo na področju medicinskih pripomočkov	Registrski organ je rešil vlogo.	23.07.2021

Slika 23: Namizje podjetja – Seznam vlog v postopkih in Delni seznam oddanih vlog

Podatki o vlogah, ki so neodane, oddane ali v reševanju se nahajajo v seznamu vlog v postopkih. Ko je vloga rešena, se prestavi v delni seznam oddanih vlog.