

Vloga za vpis v razvid medijev

Zgodovina dokumenta

Verzija	Sprememba	Avtor	Opis sprememb
1.0	2. 6. 2022	MJU	Vzpostavitev dokumenta

Kazalo vsebine

1. Uvod	4
2. Navodila za izpolnjevanje vloge za vpis v razvid medijev.....	5
2.1. Prijava v portal SPOT	5
2.2. Izbira podjetja	5
2.2. Izbira postopka	7
2.3. Nova vloga	7
a. Dopolnitev vloge.....	14
b. Umik vloge.....	16
2.4. Spremljanje statusa vloge	17

Kazalo slik

Slika 1: Prijava v portal SPOT.....	5
Slika 2: Delo s poslovnim subjektom.....	6
Slika 3: Izbira postopka	7
Slika 4: Vpis naziva, kontaktov in zvrsti novega medija.....	7
Slika 5: Podatki o matičnem podjetju	8
Slika 6: Vnos podatkov o odgovornem uredniku in naslovu uredništva	8
Slika 7: Vnos podatkov o razširjanju in financiranju medija	9
Slika 8: Pripenjanje zahtevanih prilog	9
Slika 9: Predogled vloge pred podpisovanjem	10
Slika 10: Podpis v SI-PASS.....	11
Slika 11: Izpis podatkov za plačilo	12
Slika 12: Prenos celotne vloge in oddaja.....	13
Slika 13: Zaključek dela na vlogi	13
Slika 14: Namizje podjetja – Seznam vlog v postopkih	14
Slika 15: Namizje podjetja – Podatki o vlogi	14
Slika 16: Obrazec »dopolnitev vloge«	15
Slika 17: Namizje podjetja – Podatki o vlogi	16
Slika 18: Umik vloge.....	16
Slika 19: Namizje podjetja – Seznam vlog v postopkih in Delni seznam oddanih vlog.....	17

1. Uvod

V juliju 2022 je bil na portalu SPOT vzpostavljen elektronski postopek za oddajo vloge za vpis v razvid medijev. V razvid medijev so na podlagi obvezne priglasitve vpisani mediji, ki delujejo v Republiki Sloveniji in izpolnjujejo pogoje, ki jih določa Zakon o medijih. V razvidu so zbrani osnovni podatki o medijih v Republiki Sloveniji.

Pravna podlaga:

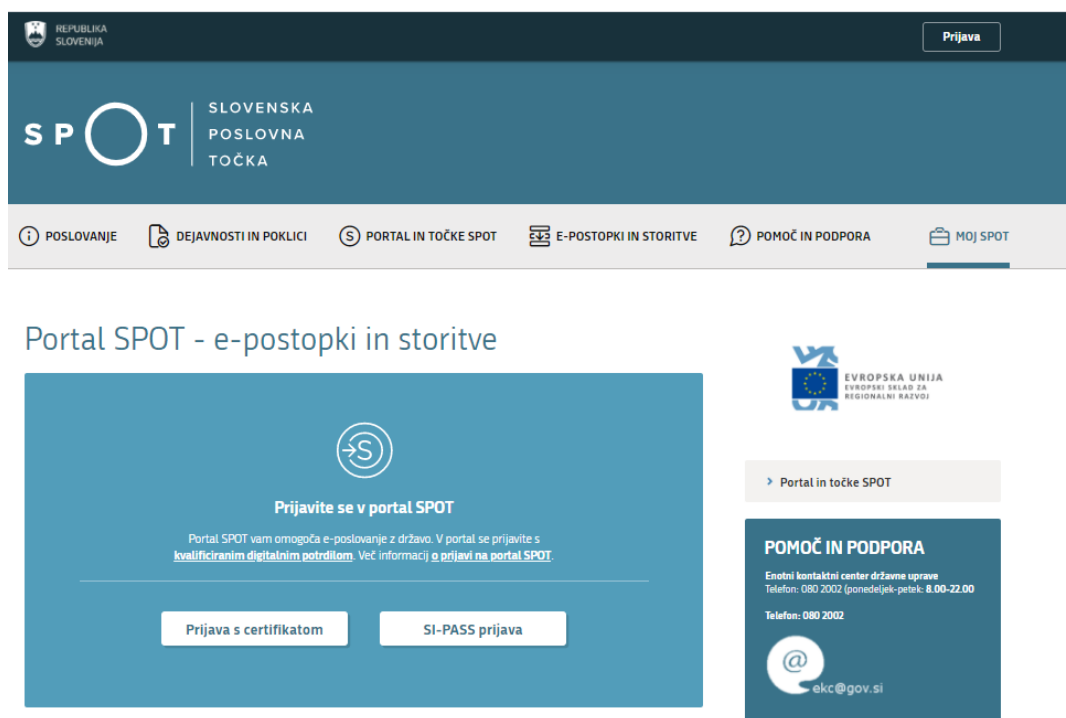
- [Zakon o medijih \(ZMed\)](#)
- [Pravilnik o načinu vodenja in postopku za vpis ter o posredovanju podatkov iz razvida medijev](#)

Postopek je namenjen domačim poslovnim subjektom. Postopek je možno izvajati preko portala SPOT ali osebno pri Ministrstvo za kulturo.

2. Navodila za izpolnjevanje vloge za vpis v razvid medijev

2.1. Prijava v portal SPOT

Pred pričetkom izpolnjevanja vloge se je najprej potrebno prijaviti v portal SPOT na tem naslovu – <https://spot.gov.si/>.



Slika 1: Prijava v portal SPOT

Svetujemo vam, da se prijavite prek prijave SI-PASS, saj bo ta prijava postala kmalu obvezna. Navodila za registracijo so dostopna [tukaj](#).


2.2 Izbira podjetja

Po uspešni prijavi v portal SPOT je potrebno izbrati poslovni subjekt za katerega oddajate vlogo. Če je ta subjekt samostojni podjetnik se v polje »Vpišite davčno številko s.p.« vpiše davčna številka subjekta. Če pa gre za ostale poslovne subjekte, pa se v polje »Vpišite 10 mestno matično številko« vpiše matična številka poslovnega subjekta. Izbiri zavezanca se lahko opravi tudi s klikom na davčne številke v razdelku »Zadnja uspešna iskanja« ali »Pooblastila«.

Uporabnik portala lahko izbere le poslovni subjekt pri katerem je v Poslovnem registru Slovenije (PRS) registriran kot odgovorna oseba. Če bo vloge oddajal uporabnik, ki ni odgovorna oseba, si mora urediti pooblastilo. Navodila za izvedbo postopka pooblašanja so na voljo na tej [spletni strani](#).


Delo s poslovnim subjektom

Postopke lahko opravljate za subjekte, pri katerih ste registrirani kot **odgovorna oseba** ali pa ste za delo s subjektom **pooblašteni**.

Vpišite davčno številko s.p. 

ISCI

Že imate s.p.? Vaša davčna številka je

Vpišite 10-mestno matično številko 

ISCI

Vpišite SPOT številko 

ISCI

Zadnja uspešna iskanja

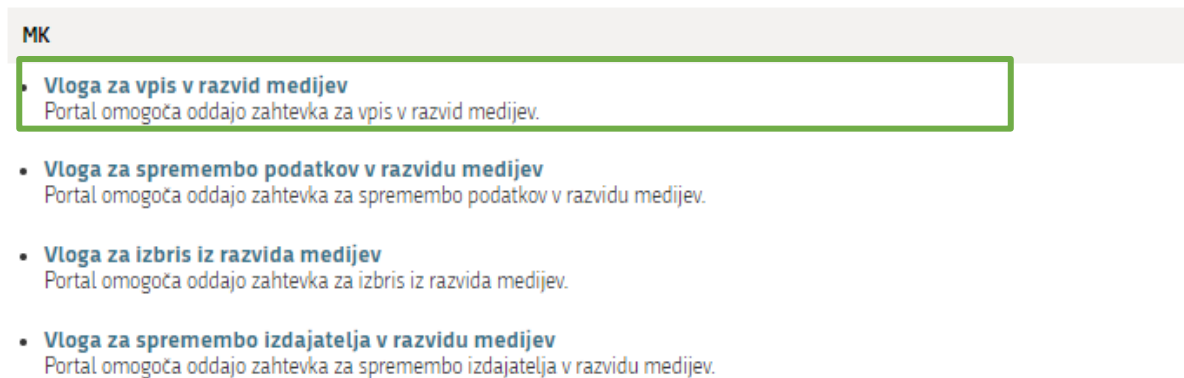
Pooblastila

	matična št. / davčna št. / SPOT št. reg.	poslovni subjekt / postopek
×	MŠ 7301065000	CSD Ljubljana
×	MŠ 5554195000	Podjetje
×	MŠ 5000823000	Podjetje

Slika 2: Delo s poslovnim subjektom

2.2. Izbira postopka

Med postopki za izbrano podjetje v kategoriji MK izberete postopek »Vloga za vpis v razvid medijev«.



The screenshot shows a list of application types under the 'MK' category. The first option, 'Vloga za vpis v razvid medijev', is highlighted with a green border. Below it are three other options: 'Vloga za spremembo podatkov v razvidu medijev', 'Vloga za izbris iz razvida medijev', and 'Vloga za spremembo izdajatelja v razvidu medijev'. Each option includes a brief description of what the portal allows.

- MK**
- **Vloga za vpis v razvid medijev**
Portal omogoča oddajo zahtevka za vpis v razvid medijev.
- **Vloga za spremembo podatkov v razvidu medijev**
Portal omogoča oddajo zahtevka za spremembo podatkov v razvidu medijev.
- **Vloga za izbris iz razvida medijev**
Portal omogoča oddajo zahtevka za izbris iz razvida medijev.
- **Vloga za spremembo izdajatelja v razvidu medijev**
Portal omogoča oddajo zahtevka za spremembo izdajatelja v razvidu medijev.

Slika 3: Izbira postopka

2.3. Nova vloga

1. Korak: Izpolnjevanje obrazca

Vloga za vpis novega medija

Medij

Naziv medija *

E-pošta kontaktne osebe *

Telefonska št. kontaktne osebe *

Zvrsti *

- Televizijski medij
- Tiskani medij
- Elektronski medij
- Radijski medij
- Radijska mreža

Slika 4: Vpis naziva, kontaktov in zvrsti novega medija

Podatki o vlagatelju in podatki o subjektih, ki imajo lastniški delež se samodejno pridobijo iz Poslovnega registra Slovenije (PRS).

Izdajatelj

Naziv izdajatelja

Prošt Test, s sklepom d.o.o.

Davčna številka

75257793

Matična številka

6943683000

Odgovorna oseba

Ime in priimek	Funkcija
Jure Prošt	direktor
Marinka Prošt	prokurist
Snježana Hafner	prokurist
Kristjan Boldan	direktor

Naslov izdajatelja

Baragova ulica 005 Ljubljana

Poštna številka in pošta

1000 Ljubljana

Podatki o subjektih, ki imajo lastniški delež

Ime	Priimek	Delež (%)
Vincencij	Tanko	100%

Slika 5: Podatki o matičnem podjetju

Vlagatelj nato vpiše podatke o odgovornem uredniku in naslov uredništva.

Uredništvo

Odgovorni urednik *

Naslov *

Ulica

Hišna št.

Poštna št.

Pošta

Mesto

Slika 6: Vnos podatkov o odgovornem uredniku in naslovu uredništva

V naslednjem koraku vlagatelj vpiše podatke o načinu razširjanja in o financiranju medija ter pripne zahtevane priloge v logo.

Razširjanje, financiranje

Način razširjanja *

Predvideno območje razširjanja programskih vsebin *

Jezik razširjanja programskih vsebin *

Predlagane periodike razširjanja medijev *

iz seznama izberite predlagano periodiko

Viri financiranja *

Načini financiranja *

Slika 7: Vnos podatkov o razširjanju in financiranju medija

Priloge

Dodajte dokazilo o vpisu v sodni register *

07002620220524000015 (3).pdf

Odstrani

Dodajte temeljni pravni akt izdajatelja *

07002620220524000015 (2).pdf

Odstrani

Dodajte programsko zasnovu *

07002620220524000015 (1).pdf

Odstrani

Dodajte izdajatelja radijskega ali televizijskega programa *

07002620220524000015.pdf

Odstrani

Dodajte drugo

Prebrskaj

Izberite datoteko (JPEG, PNG, PDF, TIFF, DOC, DOCX)

Slika 8: Pripenjanje zahtevanih prilog za vlogo

2. Korak: Podpisovanje vloge

V koraku Podpisovanje vloge se vam odpre predogled celotne vloge.

Vloga za vpis novega medija

Medij

Naziv medija
test

E-pošta kontaktne osebe
test@test.si

Telefonska št. kontaktne osebe
12345677

Zvrsti
 Televizijski medij
 Tiskani medij

Izdajatelj

Naziv izdajatelja
Prošt Test, s sklepom d.o.o.

Davčna številka
75257793

Matična številka
6943683000

Odgovorna oseba

Ime in priimek	Funkcija
Jure Prošt	direktor
Marinka Prošt	prokurist
Snježana Hafner	prokurist
Kristjan Boldan	direktor

Naslov izdajatelja
Baragova ulica 005 Ljubljana

Poštna številka in pošta
1000 Ljubljana

Podatki o subjektih, ki imajo lastniški delež

Ime	Priimek	Delež (%)
Vincencij	Tanko	100%

Uredništvo

Odgovorni urednik
tst

Naslov *

Ulica		Hišna št.
Testenova ulica		10
Poštna št.	Pošta	Mesto
1234	Mengeš	Loka pri Mengšu

Razširjanje, financiranje

Slika 9: Predogled vloge pred podpisovanjem

Prikaže se vam celoten izpis vloge. Na koncu izpisa imate možnost tiskanja vloge, vračanja na obrazec, kjer lahko popravite vnesene podatke in nadaljevanja v podpisovanje. V postopku podpisovanja se generira mapa (stisnjena mapa v obliki ZIP) v kateri je podpisana PDF vloga, podpisan XML in vsi priloženi dokumenti.

Podpiši

. Vlogo podpišete s pritiskom na gumb

S klikom na gumb »Podpiši« portal uporabnika preusmeri na »SI-PASS«, ki omogoča oblačno podpisovanje. Z vnosom SI-PASS gesla podpišete vlogo.

SI-TRUST
SI-PASS
Storitev za spletno prijavo in e-podpis
Authentication and e-Signature Service

E-podpis dokumenta

Vnesite svoje geslo SI-PASS za e-podpis dokumenta

Vloga.xml ?

Vloga.pdf ?

Geslo

Nazaj Podpiši

Slika 10: Podpis v SI-PASS

Če opazite, da ste naredili kakšno napako, se s klikom na gumb »Nazaj na obrazec« vrnete na obrazec in popravite napake.

3. Elektronsko plačilo

V koraku Plačilo stroškov postopka se izpiše višina stroška in podatki za plačilo. Sledi izbira načina plačevanja.

- a) Plačilo UPN in prilaganje potrdila o plačilu: ta način plačila omogoča, da si natisnete UPN in plačilo izvedete na svoji banki, nato pa k elektronski vlogi priložite potrdilo o plačilu.

Če plačila ni možno izvesti v kratkem času, postopek s klikom na povezavo »Shrani in zapri« prekinete in ga nadaljujete po opravljenem plačilu. Za nadaljevanje potrebujete dokazilo o plačilu, ki ga priložite v slikovni (JPEG, PNG, TIFF) ali PDF obliki.

- b) Drugi način »Elektronsko plačilo« omogoča uporabnikom, da preko storitve eUJP elektronsko plačate stroške. eUJP podpira kartično plačevanje, mobilno plačevanje in plačevanje preko spletnega bančništva.

Plačilo nadaljujete s klikom na »Plačaj elektronsko«.

Portal vas usmeri na UJP storitve e-plačila, ki vam nudi različne vrste plačil. Izberite najustreznejšo in izpolnite podatke. V primeru, da ne želite anonimen račun odključate kljukico »Označite in izpolnite podatke, če želite prejeti račun, ki se bo glasil na vaše ime«. Nato kliknite na gumb »Nadaljuj«.

Po izvedenem plačilu vam sistem UJP izpiše račun. S klikom »Zapri« nadaljujete s postopkom podpisovanja vloge.

Vloga za vpis v razvid medijev

Za vašo vlogo je potrebno plačati naslednje stroške/takse:

Upravna naloga	Vpis v razvid medijev (e-vloga)
Znesek	1 x 18,10 € 18,10 €

Za plačilo	18,10 €
------------	---------

Podatki o plačilu UPN:

Naziv prejemnika:	MINISTRSTVO ZA KULTURO
Naslov prejemnika:	Maistrova ulica 10, Ljubljana, 1000 Ljubljana
IBAN:	SI56 0110 0100 0315 637
Koda namena:	TAXS
Namen:	2399342000/03-615-3-135/2022
Sklic/referenca:	11 33405-7111002-33400114

Natisni UPN

Izberite način plačila:

Plačilo UPN in prilaganje potrdila o plačilu oziroma oprostivni plačila



Prebrskaj

Izberite vašo datoteko

Elektronsko plačilo

Plačaj elektronsko

Slika 11: Izpis podatkov za plačilo

4. Korak: Oddaja vloge

Vloga za vpis v razvid medijev

V tem koraku lahko vlogo prenesete na svoj računalnik za lastno evidenco.

S klikom na gumb "Pošlji" bo vaša vloga posredovana pristojnemu organu v obravnavo.

! Z oddajo vloge vsebina vloge ne bo več dostopna in vloge ne bo več mogoče prenesti na vaš računalnik. Gumb "Pošlji" bo omogočen, ko vlogo prenesete ali potrdite, da je ne želite prenesti.

Prenesi

Ne želim prenesti vloge

Pošlji

Korak 4 (od 5)

Slika 12: Prenos celotne vloge in oddaja

5. Korak: Zaključeno

Portal vlogo odda pristojnemu organu v obravnavo. Uporabniku se izpišejo podatki o oddaji vloge in povezava na namizje. Uporabnik dobi na svoj elektronski naslov sporočilo o oddaji vloge.

Spoštovani/-a Jure Prošt,
Vaša vloga je bila uspešno oddana!

Podatki o vlogi

Vloga za vpis v razvid medijev

Oznaka vloge: 2399342000/03-615-3-135/2022
Oddano 02. junij 2022

Zadnja sprememba: 02.06.2022 14:51:48

Avtor zadnje spremembe: Jure Prošt

Pristojni organ: **MINISTRSTVO ZA KULTURO**

Stroški postopka 18,10 €

Vaš komentar

To vlogo lahko poimenujete, oziroma ji dodate neko opisno identifikacijsko oznako, po kateri boste vlogo lažje našli v seznamu. Vsebina tega polja bo prikazana na seznamu vlog na namizju.

[Odstrani komentar](#)

[Shrani komentar](#)

Slika 13: Zaključek dela na vlogi

a. Dopolnitev vloge

Če vloga ni popolna, vas pristojni organ pozove k dopolnitvi. Vlogo lahko dopolnite elektronsko tako, da v seznamu vlog v postopku izberete vlogo, ki jo želite dopolniti in v sklopu Delo z vlogo izberete »Dopolni«.

Seznam vlog v postopkih

SPOT številka	Postopek	Status	Datum	Datum brisanja vloge
+ 2399342000/03-615-3-135/2022	Vloga za vpis v razvid medijev	Vloga je bila poslana na registrski organ.	02.06.2022	
+ 2399342000/03-615-4-102/2022	Vloga za spremembo podatkov v razvidu medijev	Vloga je v delu in še ni bila poslana na	01.06.2022	

Delni seznam oddanih vlog

[Prikaži](#)

Slika 14: Namizje podjetja – Seznam vlog v postopkih

Firma: **Prošt Test, s sklepom d.o.o.**

Matična številka: **6943683000**

Podatki o vlogi

Odgovorna oseba na vlogi: **Uporabnik od doma**

SPOT številka: **2399342000/03-615-3-135/2022**

Postopek: **Vloga za vpis v razvid medijev**

Status vloge: **Vloga je bila poslana na registrski organ.**

[+ Zgodovina vloge](#)

Delo z vlogo

[Dopolni](#)

- [Prekliči](#)

Slika 15: Namizje podjetja – Podatki o vlogi

Portal ponudi poseben obrazec, v katerem ima vlagatelj možnost opisati manjkajoče podatke ali priložiti manjkajoče priloge.

S klikom na gumb »Naprej« portal izpiše predogled vloge in ponudi podpisovanje in oddajo vloge.

Dopolnitev vloge

S pritiskom na gumb "Naprej" boste kreirali dopis za dopolnitev vloge, ki se bo posredoval pristojnemu organu. V kolikor želite lahko dopisu priložite priloge ali vaše opombe namenjene pristojnemu organu.

Vlagatelj lahko dopolni svojo vlogo ves čas med postopkom na prvi stopnji do vročitve odločbe in med postopkom na drugi stopnji do vročitve odločbe.

Podatki o vlogi, ki jo želim dopolniti:

Vloga za vpis v razvid medijev

Oznaka vloge: 2399342000/03-615-3-135/2022

Datum nastanka: 02. junij 2022 • Oddano

Priloge

Pripnite ustrezna dokazila oz. priloge.

Prebrskaj

Izberite vašo datoteko

Opomba

Vpišite kratko obrazložitev vaše dopolnitve zgoraj navedene vloge.

Dopis za dopolnitev vloge

Predogled

dopisa v PDF obliki

Slika 16: Obrazec »dopolnitev vloge«

b. Umik vloge

Preden je vloga rešena portal omogoča vlagatelju, da vlogo umakne. Na strani »Podatki o vlogi« z izbiro aktivnosti »Prekliči« začnemo s postopkom umika vloge.

Podatki o vlogi

Odgovorna oseba na vlogi : Uporabnik od doma
SPOT številka : 5883547000/03-319-1-25/2021
Postopek : Prijava obratovalnega časa gostinjskega obrata (kmetije)
Status vloge : Vloga je bila poslana na registrski organ.

[Zgodovina vloge](#)

Delo z vlogo

- [Dopolni](#)
- [Prekliči](#)

Slika 17: Namizje podjetja – Podatki o vlogi

Portal ponudi popolnoma izpisano vlogo za umik vloge, z vsemi potrebnimi podatki.

S klikom na gumb »Naprej« portal izpiše predogled vloge in ponudi podpisovanje in oddajo vloge.

Umik vloge

S pritiskom na gumb "Naprej" boste kreirali dopis za umik vloge, ki se bo posredoval pristojnemu organu. V kolikor želite lahko dopisu priložite priloge ali vaše opombe namenjene pristojnemu organu.

Vlagatelj lahko delno ali v celoti umakne svojo vlogo ves čas med postopkom na prvi stopnji do vročitve odločbe, v času, ko teče pritožbeni rok, in med postopkom na drugi stopnji do vročitve odločbe.

Podatki o vlogi, ki jo želim umakniti:

Vloga za vpis v razvid medijev
Oznaka vloge: 2399342000/03-615-3-135/2022
Datum nastanka: 02. junij 2022 • V reševanju

Priloge

Pripnite ustrezna dokazila oz. priloge.

[Prebrskaj](#) Izberite vašo datoteko

Dopis za umik vloge

[Predogled](#) dopisa v PDF obliki

[Nazaj na namizje](#)

[Naprej](#)

Slika 18: Umik vloge

2.4. Spremljanje statusa vloge

Vloge

Seznam vlog v postopkih

SPOT številka	Postopek	Status	Datum	Datum brisanja vloge
2399342000/03-615-6-58/2022	Vloga za spremembo izdajatelja v razvidu medijev	Vloga je v delu in še ni bila poslana na registrski organ.	02.06.2022	
2399342000/03-615-3-135/2022	Vloga za vpis v razvid medijev	Registrski organ je prejel	02.06.2022	

Delni seznam oddanih vlog

SPOT številka	Postopek	Status	Datum
0700-28-20220525-000027	Pridobitev poimenskega seznama zaposlenih	Registrski organ je prejel vlogo in jo hitro reši.	25.05.2022
0700-28-20220525-000017	Pridobitev poimenskega seznama zaposlenih	Registrski organ je prejel vlogo in jo hitro reši.	25.05.2022
0700-26-20220524-000008	Pridobitev potrdila o številu zaposlenih	Registrski organ je prejel vlogo in jo hitro reši.	24.05.2022

Slika 19: Namizje podjetja – Seznam vlog v postopkih in Delni seznam oddanih vlog

Podatki o vlogah, ki so neodane, oddane ali v reševanju se nahajajo v seznamu vlog v postopkih. Ko je vloga rešena, se prestavi v delni seznam oddanih vlog.